

Segreterie Nazionali:

FILT-CGIL  
FIT-CISL  
UILTRASPORTI  
UGL FERROVIERI  
SLM FAST CONFISAL  
ORSA FERROVIE

**OGGETTO: Rapporto sulla situazione del personale maschile e femminile ex art. 46, d. lgs. 11 aprile 2006, n. 198 – Biennio 2018 - 2019.**

**Allegati: 8**

Con la presente nota si trasmette, in allegato, il rapporto biennale in oggetto relativo alle società del Gruppo Ferrovie dello Stato Italiane sotto indicate:

- Ferrovie dello Stato Italiane S.p.A.
- Rete Ferroviaria Italiana S.p.A
- Trenitalia S.p.A.
- Mercitalia Rail s.r.l.
- Ferservizi S.p.A.
- Italferr S.p.A.
- FSTechnology S.p.A.
- Terminali Italia s.r.l.

Cordiali saluti.



Gino Colella

**Rapporto periodico sulla situazione del  
personale maschile e femminile**

**Biennio 2018/2019**

(art. 46 del D.Lgs. 11 aprile 2006, n.198 e successive  
modificazioni)



**COMUNICAZIONE DI AVVENUTA PRESENTAZIONE RAPPORTO**

**DATI DELL'AZIENDA DICHIARANTE**

**Codice Fiscale** 04207001001  
**Ragione Sociale** FERSERVIZI S.P.A

**SEDE LEGALE**

**Indirizzo** PIAZZA DELLA CROCE ROSSA, 1  
**Città** ROMA(RM)  
**CAP** 00100  
**Nazione** ITALIA  
**E-mail** ferservizi@pec.ferservizi.it  
**Telefono** 29280

**DATI INVIO**

**Codice comunicazione** 20200611170016668      **Data Invio** 23/06/2020 09:21:03  
**Stato** Inviato  
**Inviata da** [REDACTED]  
**Codice Fiscale** [REDACTED]



# Rapporto periodico sulla situazione del personale maschile e femminile

Biennio 2018/2019

(art. 46 del D.Lgs. 11 aprile 2006, n.198 e successive modificazioni)



## Sezione 1 - Informazioni generali sull'azienda

<b>Codice Fiscale*</b>	04207001001			
<b>Ragione Sociale*</b>	FERSERVIZI S.P.A			
<b>Sede Legale</b>	<b>Comune*</b>	ROMA	<b>Cap*</b>	00100
	<b>Indirizzo*</b>	PIAZZA DELLA CROCE ROSSA, 1		
	<b>E-mail</b>	ferservizi@pec.ferservizi.it		
	<b>Telefono</b>	29280		
Occupazione totale al 31/12/2019 (II anno del biennio)	<b>Numero complessivo*</b>	671	<b>Di cui femmine*</b>	528
<b>Attività economica esercitata*</b>	69.20.13 - Servizi forniti da revisori contabili, periti, consulenti ed altri soggetti che svolgono attività in materia di amministrazione, contabilità e tributi			

### Note

## Sezione 1.1 - Contratti Collettivi Nazionali di Lavoro

<b>Contratto applicato al maggior numero di lavoratori*</b>	FERROVIE DELLO STATO
---	----------------------

## Sezione 1.1.1 - Eventuali altri contratti (0 ... n)

DIRIGENTI - Aziende Industriali

## Sezione 2 - Informazioni generali sul numero complessivo occupati

### Tabella 2.1 - Occupazione totale al 31/12/2019 (secondo anno del biennio)

1. Occupati alle dipendenze al 31/12/2018 (primo anno del biennio) e al 31/12/2019 (secondo anno del biennio)

	DIRIGENTI		QUADRI		IMPIEGATI		OPERAI		TOTALE		di cui DISABILI e CAT. PROTETTE	
	MF*	F*	MF*	F*	MF*	F*	MF*	F*	MF*	F*	MF*	F*
Occupati alle dipendenze al 31/12/2018 (I anno biennio)	23	9	184	152	504	383	44	6	755	550	98	55
Entrate	1	2	15	12	82	52	0	0	98	66	0	0
Uscite	4	1	53	32	114	53	11	2	182	88	10	1
Occupati alle dipendenze al 31/12/2019 (II anno biennio)	20	10	146	132	472	382	33	4	671	528	88	54

2. Lavoratori a domicilio che risultano nel registro dell'impresa al 31/12/2019 (secondo anno del biennio) :

MF\*: 0, F\*: 0

### Tabella 2.2 - Occupati alle dipendenze al 31/12/2019 (secondo anno del biennio) per categoria professionale e livello di inquadramento: promozioni nell'anno e assunzioni nell'anno

CCNL	Livello	Occupazione al 31/12/2019		PROMOZIONI		ASSUNZIONI	
		MF*	F*	MF*	F*	MF*	F*
	Dirigenti	20	10	0	0	0	0
DIRIGENTI - Aziende Industriali	1° Livello	20	10	0	0	0	0
	Quadri	146	132	15	12	0	0
FERROVIE DELLO STATO	1° Livello	72	64	0	1	0	0
FERROVIE DELLO STATO	2° Livello	74	68	15	11	0	0
	Impiegati	472	382	61	43	67	42
FERROVIE DELLO STATO	1° Livello	101	103	19	11	0	0
FERROVIE DELLO STATO	2° Livello	184	204	35	29	8	13
FERROVIE DELLO STATO	3° Livello	113	55	7	3	59	29
FERROVIE DELLO STATO	4° Livello	74	20	0	0	0	0
	Operai	33	4	0	0	0	0
FERROVIE DELLO STATO	3° Livello	3	1	0	0	0	0
FERROVIE DELLO STATO	4° Livello	23	3	0	0	0	0

FERROVIE DELLO STATO	5° Livello		7	0	0	0	0	0
		Apprendisti	0	0	0	0	0	0
		TOTALE	671	528	76	55	67	42
		di cui Disabili e Cat. Protette	88	54	6	4	0	0
FERROVIE DELLO STATO	1° Livello		5	7	1	2	0	0
FERROVIE DELLO STATO	2° Livello		76	46	5	2	0	0
FERROVIE DELLO STATO	3° Livello		7	1	0	0	0	0

**Tabella 2.3 - Occupati alle dipendenze al 31/12/2019 (secondo anno del biennio) per categoria professionale e tipo di contratto, in Cassa Integrazione (CIG) e aspettativa**

	DIRIGENTI		QUADRI		IMPIEGATI		OPERAI		TOTALE		di cui DISABILI e CAT. PROTETTE	
	MF*	F*	MF*	F*	MF*	F*	MF*	F*	MF*	F*	MF*	F*
Contratti a tempo indeterminato	20	10	146	132	472	382	33	4	671	528	88	54
di cui a Part Time	0	0	0	0	0	0	0	0	0	0	0	0
Contratti a tempo determinato	0	0	0	0	0	0	0	0	0	0	0	0
di cui a Part Time	0	0	0	0	0	0	0	0	0	0	0	0
Apprendistato					0	0	0	0	0	0	0	0
Altro	0	0	0	0	0	0	0	0	0	0	0	0
<b>TOTALE dipendenti</b>	<b>20</b>	<b>10</b>	<b>146</b>	<b>132</b>	<b>472</b>	<b>382</b>	<b>33</b>	<b>4</b>	<b>671</b>	<b>528</b>	<b>88</b>	<b>54</b>
di cui Part Time	0	0	0	0	0	0	0	0	0	0	0	0
DIPENDENTI IN CIG a 0 ore	0	0	0	0	0	0	0	0	0	0	0	0
di cui a rotazione	0	0	0	0	0	0	0	0	0	0	0	0
DIPENDENTI IN CIG non a 0 ore	0	0	0	0	0	0	0	0	0	0	0	0
di cui a rotazione	0	0	0	0	0	0	0	0	0	0	0	0
DIPENDENTI IN ASPETTATIVA	0	0	0	0	1	1	0	0	1	1	0	0
DIPENDENTI IN CONGEDO PARENTALE	0	0	5	5	13	8	0	0	18	13	0	0

**Tabella 2.4 - Entrate ed uscite, trasformazione dei contratti registrate nell'anno 31/12/2019 (secondo anno del biennio) per categoria**

	DIRIGENTI		QUADRI		IMPIEGATI		OPERAI		TOTALE		di cui DISABILI e CAT. PROTETTE	
	MF*	F*	MF*	F*	MF*	F*	MF*	F*	MF*	F*	MF*	F*
	1	2	15	12	82	52	0	0	98	66	0	0
ENTRATE	1	2	15	12	82	52	0	0	98	66	0	0
da altra unità produttiva o dipendenza	0	0	0	0	4	2	0	0	4	2	0	0
passaggio da altra categoria	1	2	15	12	11	8	0	0	27	22	0	0
nuova assunzione	0	0	0	0	67	42	0	0	67	42	0	0
USCITE	0	1	61	34	107	51	14	2	182	88	10	1
ad altra unità produttiva o dipendenza	0	0	0	0	0	0	0	0	0	0	0	0
passaggio ad altra categoria	0	0	0	0	0	0	0	0	0	0	0	0
cessazione rapporto di lavoro	0	1	61	34	107	51	14	2	182	88	10	1

DI CUI	DIRIGENTI		QUADRI		IMPIEGATI		OPERAI		TOTALE		di cui DISABILI e CAT. PROTETTE	
	MF*	F*	MF*	F*	MF*	F*	MF*	F*	MF*	F*	MF*	F*
	MF*	F*	MF*	F*	MF*	F*	MF*	F*	MF*	F*	MF*	F*
licenziamento collettivo	0	0	0	0	0	0	0	0	0	0	0	0
licenziamento per giusta causa	0	0	0	0	0	0	0	0	0	0	0	0
licenziamento per giustificato motivo oggettivo	0	0	0	0	0	0	0	0	0	0	0	0
licenziamento per giustificato motivo soggettivo	0	0	0	0	0	0	0	0	0	0	0	0
licenziamento per giusta causa durante il periodo di formazione					0	0	0	0	0	0	0	0
licenziamento per giustificato motivo durante il periodo di formazione					0	0	0	0	0	0	0	0
Dimissioni	0	0	27	11	35	20	9	2	71	33	10	1
Modifica del termine inizialmente fissato	0	0	0	0	0	0	0	0	0	0	0	0
Decesso	0	0	0	0	1	1	2	0	3	1	0	0
Risoluzione consensuale	0	1	0	0	0	0	0	0	0	1	0	0
Cessazione attività	0	0	0	0	0	0	0	0	0	0	0	0
Pensionamenti	0	0	15	7	43	14	0	0	58	21	0	0
Prepensionamenti	0	0	0	0	0	0	0	0	0	0	0	0
Scadenza contratto	0	0	0	0	0	0	0	0	0	0	0	0
Altro	0	0	19	16	28	16	3	0	50	32	0	0



**TRASFORMAZIONE DEI CONTRATTI:**

	DIRIGENTI		QUADRI		IMPIEGATI		OPERAI		TOTALE		di cui DISABILI e CAT. PROTETTE	
	MF*	F*	MF*	F*	MF*	F*	MF*	F*	MF*	F*	MF*	F*
	da tempo determinato a tempo indeterminato	0	0	0	0	0	0	0	0	0	0	0
da PT a tempo pieno	0	0	0	0	0	0	0	0	0	0	0	0
da tempo pieno a TP	0	0	0	0	0	0	0	0	0	0	0	0

**Tabella 2.5 - Formazione del personale svolta nel corso dell'anno 2019 (secondo anno del biennio) per categoria professionale**

	DIRIGENTI		QUADRI		IMPIEGATI		OPERAI		TOTALE		di cui DISABILI e CAT. PROTETTE	
	MF*	F*	MF*	F*	MF*	F*	MF*	F*	MF*	F*	MF*	F*
	numero partecipanti	23	9	124	100	235	191	7	0	389	300	23
numero totale ore di formazione	1083	339	4276	3168	5723	3907	72	0	11154	7414	236	137

**Tabella 2.6 - Retribuzione annua al 31/12/2019 (secondo anno del biennio) per categoria professionale e per livello di inquadramento**

CCNL	Livello	MONTE RETRIBUTIVO ANNUO LORDO	
		MF*	F*
		Quadri	
FERROVIE DELLO STATO	1° Livello	€ 4.039.716,59	€ 3.512.606,52
FERROVIE DELLO STATO	2° Livello	€ 2.899.333,45	€ 2.870.393,75
Impiegati		€ 10.614.002,63	€ 8.804.266,04
FERROVIE DELLO STATO	1° Livello	€ 3.495.801,56	€ 3.490.726,18
FERROVIE DELLO STATO	2° Livello	€ 4.313.176,16	€ 4.243.814,95
FERROVIE DELLO STATO	3° Livello	€ 800.217,00	€ 471.342,00
FERROVIE DELLO STATO	4° Livello	€ 2.004.807,91	€ 598.382,91
Operai		€ 981.835,74	€ 125.106,79
FERROVIE DELLO STATO	3° Livello	€ 95.553,43	€ 32.008,55
FERROVIE DELLO STATO	4° Livello	€ 689.428,44	€ 93.098,24
FERROVIE DELLO STATO	5° Livello	€ 196.853,87	€ 0,00

			Apprendisti	€ 0,00	€ 0,00
			Disabili e cat. protette	€ 2.867.801,83	€ 1.728.089,91
FERROVIE DELLO STATO	1° Livello			€ 308.648,16	€ 181.673,20
FERROVIE DELLO STATO	2° Livello			€ 2.377.804,08	€ 1.514.408,16
FERROVIE DELLO STATO	3° Livello			€ 181.349,59	€ 32.008,55

### Dirigenti

monte retributivo  
lordo individuale  
annuo massimo\*

€ 160.000,00

monte retributivo  
lordo individuale  
annuo minimo\*

€ 74.000,00

	DA*	A*	MF*	F*
4° scaglione retributivo	€ 138.501,00	€ 160.000,00	3	1
3° scaglione retributivo	€ 117.001,00	€ 138.500,00	4	2
2° scaglione retributivo	€ 95.501,00	€ 117.000,00	7	2
1° scaglione retributivo	€ 74.000,00	€ 95.500,00	6	5

### Sezione 3 - Informazioni generali sulle unità nell'ambito comunale


**Tabella 3.1 - Occupati per ciascuna unità produttiva con più di cento dipendenti, al 31/12/2019 (secondo anno del biennio)**

	PROVINCIA	COMUNE	DIRIGENTI		QUADRI		IMPIEGATI		OPERAI		TOTALE		di cui DISABILI e CAT. PROTETTE	
			MF*	F*	MF*	F*	MF*	F*	MF*	F*	MF*	F*	MF*	F*
U.P. 1	ROMA	ROMA	13	9	52	55	64	96	0	0	129	160	3	9

**Rapporto periodico sulla situazione del  
personale maschile e femminile**

**Biennio 2018/2019**

(art. 46 del D.Lgs. 11 aprile 2006, n.198 e successive  
modificazioni)



 **MINISTERO del LAVORO  
e delle POLITICHE SOCIALI**

**COMUNICAZIONE DI AVVENUTA PRESENTAZIONE RAPPORTO**

**DATI DELL'AZIENDA DICHIARANTE**

**Codice Fiscale** 06359501001  
**Ragione Sociale** FERROVIE DELLO STATO ITALIANE S.P.A.

**SEDE LEGALE**

**Indirizzo** PIAZZA DELLA CROCE ROSSA 1  
**Città** ROMA(RM)  
**CAP** 00100  
**Nazione** ITALIA  
**E-mail** [REDACTED]  
**Telefono** 0644105520

**DATI INVIO**

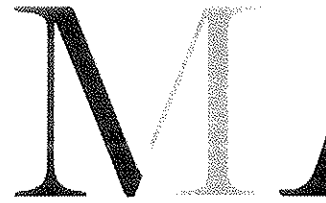
**Codice comunicazione** 20200427170341206      **Data Invio** 09/06/2020 15:53:33  
**Stato** Inviato  
**Inviata da** [REDACTED]  
**Codice Fiscale** [REDACTED]



# Rapporto periodico sulla situazione del personale maschile e femminile

Biennio 2018/2019

(art. 46 del D.Lgs. 11 aprile 2006, n.198 e successive modificazioni)



MINISTERO del LAVORO  
e delle POLITICHE SOCIALI

## Sezione 1 - Informazioni generali sull'azienda

<b>Codice Fiscale*</b>	06359501001			
<b>Ragione Sociale*</b>	FERROVIE DELLO STATO ITALIANE S.P.A.			
<b>Sede Legale</b>	<b>Comune*</b>	ROMA	<b>Cap*</b>	00100
	<b>Indirizzo*</b>	PIAZZA DELLA CROCE ROSSA 1		
	<b>E-mail</b>	p.vaccaro@fsitaliane.it		
	<b>Telefono</b>	0644105520		
Occupazione totale al 31/12/2019 (II anno del biennio)	<b>Numero complessivo*</b>	621	<b>Di cui femmine*</b>	335
<b>Attività economica esercitata*</b>	70.10.00 - Attività delle holding impegnate nelle attività gestionali (holding operative)			

Note

## Sezione 1.1 - Contratti Collettivi Nazionali di Lavoro

Contratto applicato al maggior numero di lavoratori\* FERROVIE DELLO STATO

## Sezione 1.1.1 - Eventuali altri contratti (0 ... n)

DIRIGENTI - Aziende Industriali

## Sezione 2 - Informazioni generali sul numero complessivo occupati

### Tabella 2.1 - Occupazione totale al 31/12/2019 (secondo anno del biennio)

1. Occupati alle dipendenze al 31/12/2018 (primo anno del biennio) e al 31/12/2019 (secondo anno del biennio)

	DIRIGENTI		QUADRI		IMPIEGATI		OPERAI		TOTALE		di cui DISABILI e CAT. PROTETTE	
	MF*	F*	MF*	F*	MF*	F*	MF*	F*	MF*	F*	MF*	F*
Occupati alle dipendenze al 31/12/2018 (I anno biennio)	117	32	226	126	299	180	0	0	642	338	30	17
Entrate	17	7	30	14	54	26	0	0	101	47	3	1
Uscite	21	6	48	20	53	24	0	0	122	50	7	4
Occupati alle dipendenze al 31/12/2019 (II anno biennio)	113	33	208	120	300	182	0	0	621	335	26	14

2. Lavoratori a domicilio che risultano nel registro dell'impresa al 31/12/2019 (secondo anno del biennio) :

MF\*: 0, F\*: 0

### Tabella 2.2 - Occupati alle dipendenze al 31/12/2019 (secondo anno del biennio) per categoria professionale e livello di inquadramento: promozioni nell'anno e assunzioni nell'anno

CCNL	Livello	Occupazione al 31/12/2019		PROMOZIONI		ASSUNZIONI	
		MF*	F*	MF*	F*	MF*	F*
	Dirigenti	113	33	4	2	13	5
DIRIGENTI - Aziende Industriali	1° Livello	113	33	4	2	13	5
	Quadri	208	120	15	9	23	11
FERROVIE DELLO STATO	1° Livello	117	70	8	6	9	3
FERROVIE DELLO STATO	2° Livello	91	50	7	3	14	8
	Impiegati	300	182	13	11	54	26
FERROVIE DELLO STATO	1° Livello	116	70	9	9	16	4
FERROVIE DELLO STATO	2° Livello	165	102	4	2	32	17
FERROVIE DELLO STATO	3° Livello	12	9	0	0	6	5
FERROVIE DELLO STATO	4° Livello	7	1	0	0	0	0
	Operai	0	0	0	0	0	0
	Apprendisti	0	0	0	0	0	0
	TOTALE	621	335	32	22	90	42

		di cui Disabili e Cat. Protette	26	14	2	1	3	1
FERROVIE DELLO STATO	1° Livello		8	3	0	0	0	0
FERROVIE DELLO STATO	2° Livello		5	4	1	1	0	0
FERROVIE DELLO STATO	3° Livello		10	4	1	0	2	0
FERROVIE DELLO STATO	4° Livello		3	3	0	0	1	1



**Tabella 2.3 - Occupati alle dipendenze al 31/12/2019 (secondo anno del biennio) per categoria professionale e tipo di contratto, in Cassa integrazione (CIG) e aspettativa**

	DIRIGENTI		QUADRI		IMPIEGATI		OPERAI		TOTALE		di cui DISABILI e CAT. PROTETTE	
	MF*	F*	MF*	F*	MF*	F*	MF*	F*	MF*	F*	MF*	F*
Contratti a tempo indeterminato	111	33	208	120	300	182	0	0	619	335	26	14
di cui a Part Time	0	0	10	10	7	7	0	0	17	17	0	0
Contratti a tempo determinato	2	0	0	0	0	0	0	0	2	0	0	0
di cui a Part Time	0	0	0	0	0	0	0	0	0	0	0	0
Apprendistato					0	0	0	0	0	0	0	0
Altro	0	0	0	0	0	0	0	0	0	0	0	0
<b>TOTALE dipendenti</b>	<b>113</b>	<b>33</b>	<b>208</b>	<b>120</b>	<b>300</b>	<b>182</b>	<b>0</b>	<b>0</b>	<b>621</b>	<b>335</b>	<b>26</b>	<b>14</b>
di cui Part Time	0	0	10	10	7	7	0	0	17	17	0	0
DIPENDENTI IN CIG a 0 ore	0	0	0	0	0	0	0	0	0	0	0	0
di cui a rotazione	0	0	0	0	0	0	0	0	0	0	0	0
DIPENDENTI IN CIG non a 0 ore	0	0	0	0	0	0	0	0	0	0	0	0
di cui a rotazione	0	0	0	0	0	0	0	0	0	0	0	0
DIPENDENTI IN ASPETTATIVA	1	0	5	4	6	6	0	0	12	10	0	0
DIPENDENTI IN CONGEDO PARENTALE	0	0	0	0	1	1	0	0	1	1	0	0

**Tabella 2.4 - Entrate ed uscite, trasformazione dei contratti registrate nell'anno 31/12/2019 (secondo anno del biennio) per categoria**

	DIRIGENTI		QUADRI		IMPIEGATI		OPERAI		TOTALE		di cui DISABILI e CAT. PROTETTE	
	MF*	F*	MF*	F*	MF*	F*	MF*	F*	MF*	F*	MF*	F*
	ENTRATE	17	7	30	14	54	26	0	0	101	47	3
da altra unità produttiva o dipendenza	8	3	19	8	6	5	0	0	33	16	0	0
passaggio da altra categoria	4	2	7	3	0	0	0	0	11	5	0	0
nuova assunzione	5	2	4	3	48	21	0	0	57	26	3	1
USCITE	21	6	48	20	53	24	0	0	122	50	7	4
ad altra unità produttiva o dipendenza	12	2	24	11	31	11	0	0	67	24	2	1
passaggio ad altra categoria	0	0	4	2	7	3	0	0	11	5	0	0
cessazione rapporto di lavoro	9	4	20	7	15	10	0	0	44	21	0	3

DI CUI	DIRIGENTI		QUADRI		IMPIEGATI		OPERAI		TOTALE		di cui DISABILI e CAT. PROTETTE	
	MF*	F*	MF*	F*	MF*	F*	MF*	F*	MF*	F*	MF*	F*
	licenziamento collettivo	0	0	0	0	0	0	0	0	0	0	0
licenziamento per giusta causa	0	0	0	0	0	0	0	0	0	0	0	0
licenziamento per giustificato motivo oggettivo	0	0	0	0	0	0	0	0	0	0	0	0
licenziamento per giustificato motivo soggettivo	0	0	0	0	0	0	0	0	0	0	0	0
licenziamento per giusta causa durante il periodo di formazione					0	0	0	0	0	0	0	0
licenziamento per giustificato motivo durante il periodo di formazione					0	0	0	0	0	0	0	0
Dimissioni	1	0	1	1	6	4	0	0	8	5	0	0
Modifica del termine inizialmente fissato	0	0	0	0	0	0	0	0	0	0	0	0
Decesso	0	0	0	0	1	1	0	0	1	1	1	1
Risoluzione consensuale	8	4	5	1	0	0	0	0	13	5	0	0
Cessazione attività	0	0	0	0	0	0	0	0	0	0	0	0
Pensionamenti	0	0	1	0	0	0	0	0	1	0	0	0
Prepensionamenti	0	0	0	0	0	0	0	0	0	0	0	0
Scadenza contratto	0	0	0	0	0	0	0	0	0	0	0	0
Altro	0	0	13	5	8	5	0	0	21	10	4	2

**TRASFORMAZIONE DEI CONTRATTI:**

	DIRIGENTI		QUADRI		IMPIEGATI		OPERAI		TOTALE		di cui DISABILI e CAT. PROTETTE	
	MF*	F*	MF*	F*	MF*	F*	MF*	F*	MF*	F*	MF*	F*
	da tempo determinato a tempo indeterminato	0	0	0	0	2	1	0	0	2	1	0
da PT a tempo pieno	0	0	2	2	2	2	0	0	4	4	0	0
da tempo pieno a TP	0	0	0	0	0	0	0	0	0	0	0	0

**Tabella 2.5 - Formazione del personale svolta nel corso dell'anno 2019 (secondo anno del biennio) per categoria professionale**

	DIRIGENTI		QUADRI		IMPIEGATI		OPERAI		TOTALE		di cui DISABILI e CAT. PROTETTE	
	MF*	F*	MF*	F*	MF*	F*	MF*	F*	MF*	F*	MF*	F*
	numero partecipanti	539	180	930	585	1256	812	0	0	2725	1577	88
numero totale ore di formazione	3234	995	5865	3638	9292	5679	0	0	18391	10312	445	284

**Tabella 2.6 - Retribuzione annua al 31/12/2019 (secondo anno del biennio) per categoria professionale e per livello di inquadramento**

CCNL	Livello	MONTE RETRIBUTIVO ANNUO LORDO	
		MF*	F*
		Quadri	
FERROVIE DELLO STATO	1° Livello	€ 7.974.921,69	€ 4.486.061,22
FERROVIE DELLO STATO	2° Livello	€ 4.421.243,38	€ 2.341.214,05
Impiegati		€ 11.414.191,47	€ 6.757.016,60
FERROVIE DELLO STATO	1° Livello	€ 4.864.987,99	€ 2.849.388,33
FERROVIE DELLO STATO	2° Livello	€ 5.834.126,64	€ 3.595.348,75
FERROVIE DELLO STATO	3° Livello	€ 430.950,87	€ 272.887,85
FERROVIE DELLO STATO	4° Livello	€ 284.125,97	€ 39.391,67
Operai		€ 0,00	€ 0,00
Apprendisti		€ 0,00	€ 0,00
Disabili e cat. protette		€ 1.122.074,27	€ 588.790,62
FERROVIE DELLO STATO	1° Livello	€ 477.951,03	€ 178.284,51

FERROVIE DELLO STATO	2° Livello		€ 224.046,23	€ 173.473,29
FERROVIE DELLO STATO	3° Livello		€ 344.619,78	€ 161.575,59
FERROVIE DELLO STATO	4° Livello		€ 75.457,23	€ 75.457,23

### Dirigenti

monte retributivo  
lordo individuale  
annuo massimo\*

€ 325.844,53

monte retributivo  
lordo individuale  
annuo minimo\*

€ 72.655,00

	DA*	A*	MF*	F*
4° scaglione retributivo	€ 262.548,15	€ 325.844,53	10	1
3° scaglione retributivo	€ 199.250,77	€ 262.547,15	11	0
2° scaglione retributivo	€ 135.953,38	€ 199.249,77	26	4
1° scaglione retributivo	€ 72.655,00	€ 135.952,38	66	28

## Sezione 3 - Informazioni generali sulle unità nell'ambito comunale

**Tabella 3.1 - Occupati per ciascuna unità produttiva con più di cento dipendenti, al 31/12/2019 (secondo anno del biennio)**

	PROVINCIA	COMUNE	DIRIGENTI		QUADRI		IMPIEGATI		OPERAI		TOTALE		di cui DISABILI e CAT. PROTETTE	
			MF*	F*	MF*	F*	MF*	F*	MF*	F*	MF*	F*	MF*	F*
U.P. 1	ROMA	ROMA	97	33	191	114	283	174	0	0	571	321	24	13

**Rapporto periodico sulla situazione del  
personale maschile e femminile**

**Biennio 2018/2019**

(art. 46 del D.Lgs. 11 aprile 2006, n.198 e successive  
modificazioni)



**MINISTERO del LAVORO  
e delle POLITICHE SOCIALI**

**COMUNICAZIONE DI AVVENUTA PRESENTAZIONE RAPPORTO**

**DATI DELL'AZIENDA DICHIARANTE**

**Codice Fiscale** 15032391003  
**Ragione Sociale** FSTECHNOLOGY SPA

**SEDE LEGALE**

**Indirizzo** PIAZZA DELLA CROCE ROSSA 1  
**Città** ROMA(RM)  
**CAP** 00100  
**Nazione** ITALIA  
**E-mail** [REDACTED]  
**Telefono** 064410

**DATI INVIO**

**Codice comunicazione** 20200616103010405      **Data Invio** 18/06/2020 15:27:21  
**Stato** Inviato  
**Inviata da** [REDACTED]  
**Codice Fiscale** [REDACTED]



# Rapporto periodico sulla situazione del personale maschile e femminile

Biennio 2018/2019

(art. 46 del D.Lgs. 11 aprile 2006, n.198 e successive modificazioni)



## Sezione 1 - Informazioni generali sull'azienda

**Codice Fiscale\*** 15032391003

**Ragione Sociale\*** FSTECHNOLOGY SPA

**Sede Legale**      **Comune\*** ROMA      **Cap\*** 00100

**Indirizzo\*** PIAZZA DELLA CROCE ROSSA 1

**E-mail** C.GUAITOLI@FSTECHNOLOGY.IT

**Telefono** 064410

Occupazione totale al 31/12/2019 (II anno del biennio)      **Numero complessivo\*** 378      **Di cui femmine\*** 92

**Attività economica esercitata\*** 62.09.09 - Altre attività dei servizi connessi alle tecnologie dell'informatica nca

**Note** La nascita della Società FSTech è recente e i dipendenti vi sono entrati a far data dal 1.8.2019 per cessione di rami di Azienda. Le cessioni di contratto delle risorse, per congruità delle tabelle 2.1, 2.2 e 2.4, sono state considerate entrate (previsto solo campo assunzioni)  
Il monte retributivo annuo è per i mesi agosto-dicembre 2019

## Sezione 1.1 - Contratti Collettivi Nazionali di Lavoro

**Contratto applicato al maggior numero di lavoratori\*** FERROVIE DELLO STATO

## Sezione 1.1.1 - Eventuali altri contratti (0 ... n)

DIRIGENTI - Aziende Industriali



## Sezione 2 - Informazioni generali sul numero complessivo occupati

### Tabella 2.1 - Occupazione totale al 31/12/2019 (secondo anno del biennio)

1. Occupati alle dipendenze al 31/12/2018 (primo anno del biennio) e al 31/12/2019 (secondo anno del biennio)

	DIRIGENTI		QUADRI		IMPIEGATI		OPERAI		TOTALE		di cui DISABILI e CAT. PROTETTE	
	MF*	F*	MF*	F*	MF*	F*	MF*	F*	MF*	F*	MF*	F*
Occupati alle dipendenze al 31/12/2018 (I anno biennio)	0	0	0	0	0	0	0	0	0	0	0	0
Entrate	22	3	185	48	182	43	0	0	389	94	20	6
Uscite	0	0	4	0	7	2	0	0	11	2	0	0
Occupati alle dipendenze al 31/12/2019 (II anno biennio)	22	3	181	48	175	41	0	0	378	92	20	6

2. Lavoratori a domicilio che risultano nel registro dell'impresa al 31/12/2019 (secondo anno del biennio) :

MF\*: 0, F\*: 0

### Tabella 2.2 - Occupati alle dipendenze al 31/12/2019 (secondo anno del biennio) per categoria professionale e livello di inquadramento: promozioni nell'anno e assunzioni nell'anno

CCNL	Livello	Occupazione al 31/12/2019		PROMOZIONI		ASSUNZIONI	
		MF*	F*	MF*	F*	MF*	F*
	Dirigenti	22	3	0	0	22	3
DIRIGENTI - Aziende Industriali	1° Livello	22	3	0	0	22	3
	Quadri	181	48	2	2	179	46
FERROVIE DELLO STATO	1° Livello	66	17	0	0	66	17
FERROVIE DELLO STATO	2° Livello	115	31	2	2	113	29
	Impiegati	175	41	0	0	177	43
FERROVIE DELLO STATO	1° Livello	60	15	0	0	62	17
FERROVIE DELLO STATO	2° Livello	107	24	0	0	107	24
FERROVIE DELLO STATO	3° Livello	6	1	0	0	6	1
FERROVIE DELLO STATO	4° Livello	2	1	0	0	2	1
	Operai	0	0	0	0	0	0
	Apprendisti	0	0	0	0	0	0
	TOTALE	378	92	2	2	378	92

			di cui Disabili e Cat. Protette					
			20	6	0	0	0	0
FERROVIE DELLO STATO	1° Livello		5	0	0	0	0	0
FERROVIE DELLO STATO	2° Livello		4	2	0	0	0	0
FERROVIE DELLO STATO	3° Livello		8	2	0	0	0	0
FERROVIE DELLO STATO	4° Livello		1	1	0	0	0	0
FERROVIE DELLO STATO	5° Livello		2	1	0	0	0	0

**Tabella 2.3 - Occupati alle dipendenze al 31/12/2019 (secondo anno del biennio) per categoria professionale e tipo di contratto, in Cassa integrazione (CIG) e aspettativa**

	DIRIGENTI		QUADRI		IMPIEGATI		OPERAI		TOTALE		di cui DISABILI e CAT. PROTETTE	
	MF*	F*	MF*	F*	MF*	F*	MF*	F*	MF*	F*	MF*	F*
Contratti a tempo indeterminato	22	3	181	48	175	41	0	0	378	92	20	6
di cui a Part Time	0	0	2	2	6	3	0	0	8	5	1	0
Contratti a tempo determinato	0	0	0	0	0	0	0	0	0	0	0	0
di cui a Part Time	0	0	0	0	0	0	0	0	0	0	0	0
Apprendistato					0	0	0	0	0	0	0	0
Altro	0	0	0	0	0	0	0	0	0	0	0	0
<b>TOTALE dipendenti</b>	<b>22</b>	<b>3</b>	<b>181</b>	<b>48</b>	<b>175</b>	<b>41</b>	<b>0</b>	<b>0</b>	<b>378</b>	<b>92</b>	<b>20</b>	<b>6</b>
di cui Part Time	0	0	2	2	6	3	0	0	8	5	1	0
DIPENDENTI IN CIG a 0 ore	0	0	0	0	0	0	0	0	0	0	0	0
di cui a rotazione	0	0	0	0	0	0	0	0	0	0	0	0
DIPENDENTI IN CIG non a 0 ore	0	0	0	0	0	0	0	0	0	0	0	0
di cui a rotazione	0	0	0	0	0	0	0	0	0	0	0	0
DIPENDENTI IN ASPETTATIVA	0	0	1	1	1	1	0	0	2	2	0	0
DIPENDENTI IN CONGEDO PARENTALE	0	0	12	7	14	4	0	0	26	11	0	0

**Tabella 2.4 - Entrate ed uscite, trasformazione dei contratti registrate nell'anno 31/12/2019 (secondo anno del biennio) per categoria**

	DIRIGENTI		QUADRI		IMPIEGATI		OPERAI		TOTALE		di cui DISABILI e CAT. PROTETTE	
	MF*	F*	MF*	F*	MF*	F*	MF*	F*	MF*	F*	MF*	F*
	ENTRATE	22	3	185	48	182	43	0	0	389	94	20
da altra unità produttiva o dipendenza	0	0	0	0	0	0	0	0	0	0	0	0
passaggio da altra categoria	0	0	2	2	0	0	0	0	2	2	0	0
nuova assunzione	22	3	183	46	182	43	0	0	387	92	20	6
USCITE	0	0	4	0	7	2	0	0	11	2	0	0
ad altra unità produttiva o dipendenza	0	0	0	0	0	0	0	0	0	0	0	0
passaggio ad altra categoria	0	0	0	0	2	2	0	0	2	2	0	0
cessazione rapporto di lavoro	0	0	4	0	5	0	0	0	9	0	0	0

DI CUI	DIRIGENTI		QUADRI		IMPIEGATI		OPERAI		TOTALE		di cui DISABILI e CAT. PROTETTE	
	MF*	F*	MF*	F*	MF*	F*	MF*	F*	MF*	F*	MF*	F*
	licenziamento collettivo	0	0	0	0	0	0	0	0	0	0	0
licenziamento per giusta causa	0	0	0	0	0	0	0	0	0	0	0	0
licenziamento per giustificato motivo oggettivo	0	0	0	0	0	0	0	0	0	0	0	0
licenziamento per giustificato motivo soggettivo	0	0	0	0	0	0	0	0	0	0	0	0
licenziamento per giusta causa durante il periodo di formazione					0	0	0	0	0	0	0	0
licenziamento per giustificato motivo durante il periodo di formazione					0	0	0	0	0	0	0	0
Dimissioni	0	0	0	0	1	0	0	0	1	0	0	0
Modifica del termine inizialmente fissato	0	0	0	0	0	0	0	0	0	0	0	0
Decesso	0	0	0	0	0	0	0	0	0	0	0	0
Risoluzione consensuale	0	0	0	0	0	0	0	0	0	0	0	0
Cessazione attività	0	0	0	0	0	0	0	0	0	0	0	0
Pensionamenti	0	0	3	0	4	0	0	0	7	0	0	0
Prepensionamenti	0	0	0	0	0	0	0	0	0	0	0	0
Scadenza contratto	0	0	0	0	0	0	0	0	0	0	0	0
Altro	0	0	1	0	0	0	0	0	1	0	0	0

**TRASFORMAZIONE DEI CONTRATTI:**

	DIRIGENTI		QUADRI		IMPIEGATI		OPERAI		TOTALE		di cui DISABILI e CAT. PROTETTE	
	MF*	F*	MF*	F*	MF*	F*	MF*	F*	MF*	F*	MF*	F*
	da tempo determinato a tempo indeterminato	0	0	0	0	0	0	0	0	0	0	0
da PT a tempo pieno	0	0	0	0	0	0	0	0	0	0	0	0
da tempo pieno a TP	0	0	0	0	0	0	0	0	0	0	0	0

**Tabella 2.5 - Formazione del personale svolta nel corso dell'anno 2019 (secondo anno del biennio) per categoria professionale**

	DIRIGENTI		QUADRI		IMPIEGATI		OPERAI		TOTALE		di cui DISABILI e CAT. PROTETTE	
	MF*	F*	MF*	F*	MF*	F*	MF*	F*	MF*	F*	MF*	F*
	numero partecipanti	5	1	125	34	85	18	0	0	215	53	2
numero totale ore di formazione	80	16	1968	568	1248	304	0	0	3296	888	16	8

**Tabella 2.6 - Retribuzione annua al 31/12/2019 (secondo anno del biennio) per categoria professionale e per livello di inquadramento**

CCNL	Livello	MONTE RETRIBUTIVO ANNUO LORDO	
		MF*	F*
		Quadri	
FERROVIE DELLO STATO	1° Livello	€ 1.415.773,00	€ 383.352,00
FERROVIE DELLO STATO	2° Livello	€ 1.940.386,00	€ 536.582,00
Impiegati		€ 2.327.362,00	€ 497.784,00
FERROVIE DELLO STATO	1° Livello	€ 923.125,00	€ 214.864,00
FERROVIE DELLO STATO	2° Livello	€ 1.335.986,00	€ 282.920,00
FERROVIE DELLO STATO	3° Livello	€ 68.251,00	€ 0,00
Operai		€ 0,00	€ 0,00
Apprendisti		€ 0,00	€ 0,00
Disabili e cat. protette		€ 282.791,00	€ 74.282,00
FERROVIE DELLO STATO	1° Livello	€ 89.415,00	€ 0,00
FERROVIE DELLO STATO	2° Livello	€ 46.919,00	€ 23.281,00

FERROVIE DELLO STATO	3° Livello		€ 115.910,00	€ 26.892,00
FERROVIE DELLO STATO	4° Livello		€ 12.104,00	€ 12.104,00
FERROVIE DELLO STATO	5° Livello		€ 18.443,00	€ 12.005,00

### Dirigenti

monte retributivo  
lordo individuale  
annuo massimo\*

€ 96.138,73

monte retributivo  
lordo individuale  
annuo minimo\*

€ 20.533,30

	DA*	A*	MF*	F*
4° scaglione retributivo	€ 77.238,37	€ 96.138,73	22	3
3° scaglione retributivo	€ 58.337,02	€ 77.237,37	0	0
2° scaglione retributivo	€ 39.435,66	€ 58.336,02	0	0
1° scaglione retributivo	€ 20.533,30	€ 39.434,66	0	0

### Sezione 3 - Informazioni generali sulle unità nell'ambito comunale

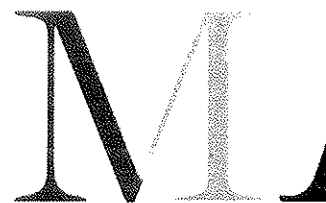
**Tabella 3.1 - Occupati per ciascuna unità produttiva con più di cento dipendenti, al 31/12/2019 (secondo anno del biennio)**

U.P. 1	PROVINCIA	COMUNE	DIRIGENTI		QUADRI		IMPIEGATI		OPERAI		TOTALE		di cui DISABILI e CAT. PROTETTE	
			MF*	F*	MF*	F*	MF*	F*	MF*	F*	MF*	F*	MF*	F*
	ROMA	ROMA	19	3	125	41	108	34	0	0	252	78	15	6

**Rapporto periodico sulla situazione del  
personale maschile e femminile**

**Biennio 2018/2019**

(art. 46 del D.Lgs. 11 aprile 2006, n.198 e successive  
modificazioni)



 **MINISTERO del LAVORO  
e delle POLITICHE SOCIALI**

**COMUNICAZIONE DI AVVENUTA PRESENTAZIONE RAPPORTO**

**DATI DELL'AZIENDA DICHIARANTE**

**Codice Fiscale** 06770620588  
**Ragione Sociale** ITALFERR S.P.A.

**SEDE LEGALE**

**Indirizzo** VIA VITO GIUSEPPE GALATI, 71  
**Città** ROMA(RM)  
**CAP** 00100  
**Nazione** ITALIA  
**E-mail** [REDACTED]  
**Telefono** 0649754132

**DATI INVIO**

**Codice comunicazione** 20200424195955559 **Data Invio** 03/06/2020 09:57:59  
**Stato** Inviato  
**Inviata da** [REDACTED]  
**Codice Fiscale** [REDACTED]

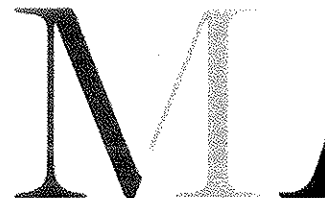




# Rapporto periodico sulla situazione del personale maschile e femminile

Biennio 2018/2019

(art. 46 del D.Lgs. 11 aprile 2006, n.198 e successive  
modificazioni)



 **MINISTERO del LAVORO  
e delle POLITICHE SOCIALI**

## Sezione 1 - Informazioni generali sull'azienda

<b>Codice Fiscale*</b>	06770620588			
<b>Ragione Sociale*</b>	ITALFERR S.P.A.			
<b>Sede Legale</b>	<b>Comune*</b>	ROMA	<b>Cap*</b>	00100
	<b>Indirizzo*</b>	VIA VITO GIUSEPPE GALATI, 71		
	<b>E-mail</b>	a.lodi@italferr.it		
	<b>Telefono</b>	0649754132		
Occupazione totale al 31/12/2019(Il anno del biennio)	<b>Numero complessivo*</b>	1548	<b>Di cui femmine*</b>	390
<b>Attività economica esercitata*</b>	71.12.20 - Servizi di progettazione di ingegneria integrata			

**Note**

## Sezione 1.1 - Contratti Collettivi Nazionali di Lavoro

<b>Contratto applicato al maggior numero di lavoratori*</b>	FERROVIE DELLO STATO
---	----------------------

## Sezione 1.1.1 - Eventuali altri contratti (0 ... n)

DIRIGENTI - Aziende Industriali

## Sezione 2 - Informazioni generali sul numero complessivo occupati

### Tabella 2.1 - Occupazione totale al 31/12/2019 (secondo anno del biennio)

1. Occupati alle dipendenze al 31/12/2018 (primo anno del biennio) e al 31/12/2019 (secondo anno del biennio)

	DIRIGENTI		QUADRI		IMPIEGATI		OPERAI		TOTALE		di cui DISABILI e CAT. PROTETTE	
	MF*	F*	MF*	F*	MF*	F*	MF*	F*	MF*	F*	MF*	F*
Occupati alle dipendenze al 31/12/2018 (1° anno biennio)	64	9	620	103	696	237	0	0	1380	349	48	26
Entrate	8	1	38	13	278	74	0	0	324	88	16	10
Uscite	7	1	62	13	87	33	0	0	156	47	4	2
Occupati alle dipendenze al 31/12/2019 (II anno biennio)	65	9	596	103	887	278	0	0	1548	390	60	34

2. Lavoratori a domicilio che risultano nel registro dell'impresa al 31/12/2019 (secondo anno del biennio) :

MF\*: 0, F\*: 0

### Tabella 2.2 - Occupati alle dipendenze al 31/12/2019 (secondo anno del biennio) per categoria professionale e livello di inquadramento: promozioni nell'anno e assunzioni nell'anno

CCNL	Livello	Occupazione al 31/12/2019		PROMOZIONI		ASSUNZIONI	
		MF*	F*	MF*	F*	MF*	F*
	Dirigenti	65	9	6	1	2	0
DIRIGENTI - Aziende Industriali	1° Livello	65	9	6	1	2	0
	Quadri	596	103	59	26	10	0
FERROVIE DELLO STATO	1° Livello	271	35	31	13	3	0
FERROVIE DELLO STATO	2° Livello	325	68	28	13	7	0
	Impiegati	887	278	62	27	278	74
FERROVIE DELLO STATO	1° Livello	359	86	33	14	43	4
FERROVIE DELLO STATO	2° Livello	518	188	29	13	226	69
FERROVIE DELLO STATO	3° Livello	5	4	0	0	2	1
FERROVIE DELLO STATO	5° Livello	5	0	0	0	7	0
	Operai	0	0	0	0	0	0
	Apprendisti	0	0	0	0	0	0
	TOTALE	1548	390	127	54	290	74

			di cui Disabili e Cat. Protette					
			60	34	0	0	16	10
FERROVIE DELLO STATO	1° Livello		60	34	0	0	16	10

**Tabella 2.3 - Occupati alle dipendenze al 31/12/2019 (secondo anno del biennio) per categoria professionale e tipo di contratto, in Cassa Integrazione (CIG) e aspettativa**

	DIRIGENTI		QUADRI		IMPIEGATI		OPERAI		TOTALE		di cui DISABILI e CAT. PROTETTE	
	MF*	F*	MF*	F*	MF*	F*	MF*	F*	MF*	F*	MF*	F*
Contratti a tempo indeterminato	65	9	596	103	877	271	0	0	1538	383	60	34
di cui a Part Time	0	0	7	4	15	14	0	0	22	18	0	0
Contratti a tempo determinato	0	0	0	0	10	7	0	0	10	7	0	0
di cui a Part Time	0	0	0	0	0	0	0	0	0	0	0	0
Apprendistato					0	0	0	0	0	0	0	0
Altro	0	0	0	0	0	0	0	0	0	0	0	0
<b>TOTALE dipendenti</b>	<b>65</b>	<b>9</b>	<b>596</b>	<b>103</b>	<b>887</b>	<b>278</b>	<b>0</b>	<b>0</b>	<b>1548</b>	<b>390</b>	<b>60</b>	<b>34</b>
di cui Part Time	0	0	7	4	15	14	0	0	22	18	0	0
DIPENDENTI IN CIG a 0 ore	0	0	0	0	0	0	0	0	0	0	0	0
di cui a rotazione	0	0	0	0	0	0	0	0	0	0	0	0
DIPENDENTI IN CIG non a 0 ore	0	0	0	0	0	0	0	0	0	0	0	0
di cui a rotazione	0	0	0	0	0	0	0	0	0	0	0	0
DIPENDENTI IN ASPETTATIVA	0	0	13	5	22	15	0	0	35	20	0	0
DIPENDENTI IN CONGEDO PARENTALE	0	0	2	2	15	8	0	0	17	10	0	0

**Tabella 2.4 - Entrate ed uscite, trasformazione dei contratti registrate nell'anno 31/12/2019 (secondo anno del biennio) per categoria**

	DIRIGENTI		QUADRI		IMPIEGATI		OPERAI		TOTALE		di cui DISABILI e CAT. PROTETTE	
	MF*	F*	MF*	F*	MF*	F*	MF*	F*	MF*	F*	MF*	F*
	ENTRATE	8	1	38	13	278	74	0	0	324	88	16
da altra unità produttiva o dipendenza	0	0	0	0	0	0	0	0	0	0	0	0
passaggio da altra categoria	6	1	28	13	0	0	0	0	34	14	0	0
nuova assunzione	2	0	10	0	278	74	0	0	290	74	16	10
USCITE	7	1	62	13	87	33	0	0	156	47	4	2
ad altra unità produttiva o dipendenza	0	0	0	0	0	0	0	0	0	0	3	2
passaggio ad altra categoria	0	0	6	1	28	13	0	0	34	14	0	0
cessazione rapporto di lavoro	7	1	56	12	59	20	0	0	122	33	0	0

DI CUI	DIRIGENTI		QUADRI		IMPIEGATI		OPERAI		TOTALE		di cui DISABILI e CAT. PROTETTE	
	MF*	F*	MF*	F*	MF*	F*	MF*	F*	MF*	F*	MF*	F*
	licenziamento collettivo	0	0	0	0	0	0	0	0	0	0	0
licenziamento per giusta causa	1	0	1	0	1	0	0	0	3	0	0	0
licenziamento per giustificato motivo oggettivo	0	0	0	0	0	0	0	0	0	0	0	0
licenziamento per giustificato motivo soggettivo	0	0	0	0	0	0	0	0	0	0	0	0
licenziamento per giusta causa durante il periodo di formazione					0	0	0	0	0	0	0	0
licenziamento per giustificato motivo durante il periodo di formazione					0	0	0	0	0	0	0	0
Dimissioni	0	0	16	1	23	6	0	0	39	7	1	0
Modifica del termine inizialmente fissato	0	0	0	0	0	0	0	0	0	0	0	0
Decesso	0	0	0	0	0	0	0	0	0	0	0	0
Risoluzione consensuale	3	0	13	1	8	1	0	0	24	2	0	0
Cessazione attività	0	0	0	0	0	0	0	0	0	0	0	0
Pensionamenti	0	0	0	0	0	0	0	0	0	0	0	0
Prepensionamenti	0	0	0	0	0	0	0	0	0	0	0	0
Scadenza contratto	0	0	0	0	0	0	0	0	0	0	0	0
Altro	3	1	26	10	27	13	0	0	56	24	0	0

**TRASFORMAZIONE DEI CONTRATTI:**

	DIRIGENTI		QUADRI		IMPIEGATI		OPERAI		TOTALE		di cui DISABILI e CAT. PROTETTE	
	MF*	F*	MF*	F*	MF*	F*	MF*	F*	MF*	F*	MF*	F*
	da tempo determinato a tempo indeterminato	0	0	0	0	17	9	0	0	17	9	0
da PT a tempo pieno	0	0	4	1	4	3	0	0	8	4	0	0
da tempo pieno a TP	0	0	1	1	5	5	0	0	6	6	0	0

**Tabella 2.5 - Formazione del personale svolta nel corso dell'anno 2019 (secondo anno del biennio) per categoria professionale**

	DIRIGENTI		QUADRI		IMPIEGATI		OPERAI		TOTALE		di cui DISABILI e CAT. PROTETTE	
	MF*	F*	MF*	F*	MF*	F*	MF*	F*	MF*	F*	MF*	F*
	numero partecipanti	266	55	970	296	2696	874	0	0	3932	1225	31
numero totale ore di formazione	3724	770	10530	3214	29278	9490	0	0	43532	15474	340	185

**Tabella 2.6 - Retribuzione annua al 31/12/2019 (secondo anno del biennio) per categoria professionale e per livello di inquadramento**

CCNL	Livello	MONTE RETRIBUTIVO ANNUO LORDO	
		MF*	F*
		Quadri	
FERROVIE DELLO STATO	1° Livello	€ 15.699.925,60	€ 1.869.287,51
FERROVIE DELLO STATO	2° Livello	€ 14.303.715,13	€ 2.848.667,15
Impiegati		€ 26.660.257,97	€ 7.820.250,99
FERROVIE DELLO STATO	1° Livello	€ 12.930.432,44	€ 2.993.590,03
FERROVIE DELLO STATO	2° Livello	€ 13.611.027,92	€ 4.729.040,34
FERROVIE DELLO STATO	3° Livello	€ 102.426,82	€ 97.620,62
FERROVIE DELLO STATO	5° Livello	€ 16.370,79	€ 0,00
Operai		€ 0,00	€ 0,00
Apprendisti		€ 0,00	€ 0,00
Disabili e cat. protette		€ 2.066.877,10	€ 1.150.728,24
FERROVIE DELLO STATO	1° Livello	€ 158.742,06	€ 55.824,73

FERROVIE DELLO STATO	2° Livello		€ 129.975,80	€ 0,00
FERROVIE DELLO STATO	3° Livello		€ 535.635,95	€ 266.912,14
FERROVIE DELLO STATO	4° Livello		€ 1.242.523,29	€ 827.991,37

### Dirigenti

monte retributivo lordo individuale annuo massimo\*

€ 200.000,00

monte retributivo lordo individuale annuo minimo\*

€ 68.000,00

	DA*	A*	MF*	F*
4° scaglione retributivo	€ 167.001,00	€ 200.000,00	2	0
3° scaglione retributivo	€ 134.001,00	€ 167.000,00	4	1
2° scaglione retributivo	€ 101.001,00	€ 134.000,00	20	2
1° scaglione retributivo	€ 68.000,00	€ 101.000,00	39	6



### Sezione 3 - Informazioni generali sulle unità nell'ambito comunale

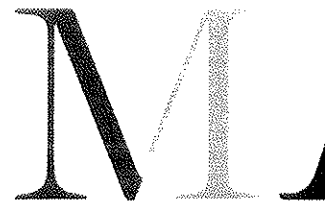
**Tabella 3.1 - Occupati per ciascuna unità produttiva con più di cento dipendenti, al 31/12/2019 (secondo anno del biennio)**

	PROVINCIA	COMUNE	DIRIGENTI		QUADRI		IMPIEGATI		OPERAI		TOTALE		di cui DISABILI e CAT. PROTETTE	
			MF*	F*	MF*	F*	MF*	F*	MF*	F*	MF*	F*	MF*	F*
U.P. 1	ROMA	ROMA	40	7	258	67	452	184	0	0	750	258	30	17
U.P. 2	GENOVA	GENOVA	6	0	40	3	59	14	0	0	105	17	6	2
U.P. 3	MILANO	MILANO	7	2	63	13	79	24	0	0	149	39	6	5
U.P. 4	NAPOLI	NAPOLI	4	0	43	2	66	15	0	0	113	17	5	3

**Rapporto periodico sulla situazione del  
personale maschile e femminile**

**Biennio 2018/2019**

(art. 46 del D.Lgs. 11 aprile 2006, n.198 e successive  
modificazioni)



 **MINISTERO del LAVORO  
e delle POLITICHE SOCIALI**

**COMUNICAZIONE DI AVVENUTA PRESENTAZIONE RAPPORTO**

**DATI DELL'AZIENDA DICHIARANTE**

**Codice Fiscale** 06473711007  
**Ragione Sociale** MERCITALIA RAIL S.R.L.

**SEDE LEGALE**

**Indirizzo** PIAZZA DELLA CROCE ROSSA 1  
**Città** ROMA(RM)  
**CAP** 00100  
**Nazione** ITALIA  
**E-mail** MERCITALIARAIL@PEC.MERCITALIARAIL.IT  
**Telefono** 0649202422

**DATI INVIO**


**Codice comunicazione** 20200604110239719 **Data Invio** 15/06/2020 17:07:21  
**Stato** Inviato  
**Inviata da** [REDACTED]  
**Codice Fiscale** [REDACTED]



# Rapporto periodico sulla situazione del personale maschile e femminile

Biennio 2018/2019

(art. 46 del D.Lgs. 11 aprile 2006, n.198 e successive modificazioni)



 **MINISTERO del LAVORO  
e delle POLITICHE SOCIALI**

## Sezione 1 - Informazioni generali sull'azienda

<b>Codice Fiscale*</b>	06473711007			
<b>Ragione Sociale*</b>	MERCITALIA RAIL S.R.L.			
<b>Sede Legale</b>	<b>Comune*</b>	ROMA	<b>Cap*</b>	00100
	<b>Indirizzo*</b>	PIAZZA DELLA CROCE ROSSA 1		
	<b>E-mail</b>	MERCITALIARAIL@PEC.MERCITALIARAIL.IT		
	<b>Telefono</b>	0649202422		
Occupazione totale al 31/12/2019(II anno del biennio)	<b>Numero complessivo*</b>	2931	<b>Di cui femmine*</b>	168
<b>Attività economica esercitata*</b>	49.20.00 - Trasporto ferroviario di merci			

Note

## Sezione 1.1 - Contratti Collettivi Nazionali di Lavoro

<b>Contratto applicato al maggior numero di lavoratori*</b>	FERROVIE DELLO STATO
---	----------------------

## Sezione 1.1.1 - Eventuali altri contratti (0 ... n)

## Sezione 2 - Informazioni generali sul numero complessivo occupati

### Tabella 2.1 - Occupazione totale al 31/12/2019 (secondo anno del biennio)

1. Occupati alle dipendenze al 31/12/2018 (primo anno del biennio) e al 31/12/2019 (secondo anno del biennio)

	DIRIGENTI		QUADRI		IMPIEGATI		OPERAI		TOTALE		di cui DISABILI e CAT. PROTETTE	
	MF*	F*	MF*	F*	MF*	F*	MF*	F*	MF*	F*	MF*	F*
Occupati alle dipendenze al 31/12/2018 (I anno biennio)	15	2	400	30	1901	76	779	51	3095	159	39	9
Entrate	6	1	27	4	153	20	50	5	236	30	0	0
Uscite	4	1	54	5	208	10	134	5	400	21	0	0
Occupati alle dipendenze al 31/12/2019 (II anno biennio)	17	2	373	29	1846	86	695	51	2931	168	39	9

2. Lavoratori a domicilio che risultano nel registro dell'impresa al 31/12/2019 (secondo anno del biennio) :

MF\*: 0, F\*: 0

### Tabella 2.2 - Occupati alle dipendenze al 31/12/2019 (secondo anno del biennio) per categoria professionale e livello di inquadramento: promozioni nell'anno e assunzioni nell'anno

CCNL	Livello	Occupazione al 31/12/2019		PROMOZIONI		ASSUNZIONI	
		MF*	F*	MF*	F*	MF*	F*
	Dirigenti	17	2	0	0	0	0
FERROVIE DELLO STATO	1° Livello	17	2	0	0	0	0
	Quadri	373	29	25	5	11	2
FERROVIE DELLO STATO	1° Livello	129	13	9	3	6	0
FERROVIE DELLO STATO	2° Livello	244	16	16	2	5	2
	Impiegati	1699	81	59	3	41	16
FERROVIE DELLO STATO	1° Livello	70	15	27	1	12	4
FERROVIE DELLO STATO	2° Livello	1598	60	29	2	26	11
FERROVIE DELLO STATO	3° Livello	28	4	3	0	2	0
FERROVIE DELLO STATO	4° Livello	3	2	0	0	1	1
	Operai	622	42	2	1	18	2
FERROVIE DELLO STATO	3° Livello	604	42	2	1	16	2
FERROVIE DELLO STATO	4° Livello	18	0	0	0	2	0

			Apprendisti	220	14	104	8	113	6
FERROVIE DELLO STATO	2° Livello		66	2	66	2	0	0	
FERROVIE DELLO STATO	3° Livello		119	9	38	6	81	3	
FERROVIE DELLO STATO	4° Livello		32	3	0	0	32	3	
FERROVIE DELLO STATO	5° Livello		3	0	0	0	0	0	
<b>TOTALE</b>			<b>2931</b>	<b>168</b>	<b>190</b>	<b>17</b>	<b>183</b>	<b>26</b>	
<b>di cui Disabili e Cat. Protette</b>			<b>39</b>	<b>9</b>	<b>0</b>	<b>0</b>	<b>0</b>	<b>0</b>	
FERROVIE DELLO STATO	1° Livello		8	2	0	0	0	0	
FERROVIE DELLO STATO	2° Livello		3	0	0	0	0	0	
FERROVIE DELLO STATO	3° Livello		13	4	0	0	0	0	
FERROVIE DELLO STATO	4° Livello		15	3	0	0	0	0	

**Tabella 2.3 - Occupati alle dipendenze al 31/12/2019 (secondo anno del biennio) per categoria professionale e tipo di contratto, in Cassa integrazione (CIG) e aspettativa**

	DIRIGENTI		QUADRI		IMPIEGATI		OPERAI		TOTALE		di cui DISABILI e CAT. PROTETTE	
	MF*	F*	MF*	F*	MF*	F*	MF*	F*	MF*	F*	MF*	F*
Contratti a tempo indeterminato	17	2	373	29	1699	81	622	42	2711	154	39	9
di cui a Part Time	0	0	0	0	4	3	0	0	4	3	0	0
Contratti a tempo determinato	0	0	0	0	0	0	0	0	0	0	0	0
di cui a Part Time	0	0	0	0	0	0	0	0	0	0	0	0
Apprendistato					147	5	73	9	220	14	0	0
Altro	0	0	0	0	0	0	0	0	0	0	0	0
<b>TOTALE dipendenti</b>	<b>17</b>	<b>2</b>	<b>373</b>	<b>29</b>	<b>1846</b>	<b>86</b>	<b>695</b>	<b>51</b>	<b>2981</b>	<b>168</b>	<b>39</b>	<b>9</b>
di cui Part Time	0	0	0	0	4	3	0	0	4	3	0	0
DIPENDENTI IN CIG a 0 ore	0	0	0	0	0	0	0	0	0	0	0	0
di cui a rotazione	0	0	0	0	0	0	0	0	0	0	0	0
DIPENDENTI IN CIG non a 0 ore	0	0	0	0	0	0	0	0	0	0	0	0
di cui a rotazione	0	0	0	0	0	0	0	0	0	0	0	0
DIPENDENTI IN ASPETTATIVA	0	0	2	1	43	2	12	1	57	4	0	0
DIPENDENTI IN CONGEDO PARENTALE	0	0	0	0	27	0	3	0	30	0	0	0

**Tabella 2.4 - Entrate ed uscite, trasformazione dei contratti registrate nell'anno 31/12/2019 (secondo anno del biennio) per categoria**

	DIRIGENTI		QUADRI		IMPIEGATI		OPERAI		TOTALE		di cui DISABILI e CAT. PROTETTE	
	MF*	F*	MF*	F*	MF*	F*	MF*	F*	MF*	F*	MF*	F*
	ENTRATE	6	1	27	4	72	17	131	8	236	30	0
da altra unità produttiva o dipendenza	4	1	1	0	1	0	0	0	6	1	0	0
passaggio da altra categoria	2	0	16	2	31	1	0	0	49	3	0	0
nuova assunzione	0	0	10	2	40	16	131	8	181	26	0	0
USCITE	4	1	54	5	206	10	136	5	400	21	0	0
ad altra unità produttiva o dipendenza	4	1	23	3	24	3	10	1	61	8	0	0
passaggio ad altra categoria	0	0	2	0	16	2	31	1	49	3	0	0
cessazione rapporto di lavoro	0	0	29	2	166	5	95	3	290	10	0	0

DI CUI	DIRIGENTI		QUADRI		IMPIEGATI		OPERAI		TOTALE		di cui DISABILI e CAT. PROTETTE	
	MF*	F*	MF*	F*	MF*	F*	MF*	F*	MF*	F*	MF*	F*
	licenziamento collettivo	0	0	0	0	0	0	0	0	0	0	0
licenziamento per giusta causa	0	0	0	0	0	0	1	1	1	1	0	0
licenziamento per giustificato motivo oggettivo	0	0	0	0	0	0	0	0	0	0	0	0
licenziamento per giustificato motivo soggettivo	0	0	0	0	0	0	0	0	0	0	0	0
licenziamento per giusta causa durante il periodo di formazione					0	0	0	0	0	0	0	0
licenziamento per giustificato motivo durante il periodo di formazione					1	0	1	0	2	0	0	0
Dimissioni	0	0	28	2	124	5	47	2	199	9	0	0
Modifica del termine inizialmente fissato	0	0	0	0	0	0	0	0	0	0	0	0
Decesso	0	0	1	0	6	0	1	0	8	0	0	0
Risoluzione consensuale	0	0	0	0	0	0	0	0	0	0	0	0
Cessazione attività	0	0	0	0	0	0	0	0	0	0	0	0
Pensionamenti	0	0	0	0	0	0	0	0	0	0	0	0
Prepensionamenti	0	0	0	0	0	0	0	0	0	0	0	0
Scadenza contratto	0	0	0	0	0	0	0	0	0	0	0	0
Altro	0	0	0	0	35	0	45	0	80	0	0	0



**TRASFORMAZIONE DEI CONTRATTI:**

	DIRIGENTI		QUADRI		IMPIEGATI		OPERAI		TOTALE		di cui DISABILI e CAT. PROTETTE	
	MF*	F*	MF*	F*	MF*	F*	MF*	F*	MF*	F*	MF*	F*
	da tempo determinato a tempo indeterminato	0	0	0	0	0	0	2	0	2	0	0
da PT a tempo pieno	0	0	1	1	1	0	1	0	3	1	0	0
da tempo pieno a TP	0	0	0	0	1	1	0	0	1	1	0	0

**Tabella 2.5 - Formazione del personale svolta nel corso dell'anno 2019 (secondo anno del biennio) per categoria professionale**

	DIRIGENTI		QUADRI		IMPIEGATI		OPERAI		TOTALE		di cui DISABILI e CAT. PROTETTE	
	MF*	F*	MF*	F*	MF*	F*	MF*	F*	MF*	F*	MF*	F*
	numero partecipanti	16	1	299	22	1799	56	688	48	2802	127	24
numero totale ore di formazione	122	6	5779	262	76280	1352	31936	2844	114117	4464	95	23

**Tabella 2.6 - Retribuzione annua al 31/12/2019 (secondo anno del biennio) per categoria professionale e per livello di inquadramento**

CCNL	Livello	MONTE RETRIBUTIVO ANNUO LORDO	
		MF*	F*
		Quadri	
FERROVIE DELLO STATO	1° Livello	€ 6.735.830,29	€ 698.221,32
FERROVIE DELLO STATO	2° Livello	€ 9.893.625,32	€ 660.634,99
Impiegati		€ 56.507.747,70	€ 2.578.212,53
FERROVIE DELLO STATO	1° Livello	€ 2.423.787,85	€ 532.263,16
FERROVIE DELLO STATO	2° Livello	€ 53.189.288,04	€ 1.878.542,40
FERROVIE DELLO STATO	3° Livello	€ 821.595,73	€ 118.134,25
FERROVIE DELLO STATO	4° Livello	€ 73.076,08	€ 49.272,72
Operai		€ 18.805.202,87	€ 1.280.078,17
FERROVIE DELLO STATO	3° Livello	€ 18.311.266,10	€ 1.280.078,17
FERROVIE DELLO STATO	4° Livello	€ 493.936,77	€ 0,00
Apprendisti		€ 6.008.354,38	€ 375.393,34

FERROVIE DELLO STATO	2° Livello		€ 1.864.040,64	€ 56.486,08
FERROVIE DELLO STATO	3° Livello		€ 3.241.978,32	€ 241.039,68
FERROVIE DELLO STATO	4° Livello		€ 830.587,52	€ 77.867,58
FERROVIE DELLO STATO	5° Livello		€ 71.747,90	€ 0,00

		Disabili e cat. protette	€ 1.325.785,99	€ 316.697,39
FERROVIE DELLO STATO	1° Livello		€ 351.927,09	€ 91.427,65
FERROVIE DELLO STATO	2° Livello		€ 107.037,83	€ 0,00
FERROVIE DELLO STATO	3° Livello		€ 436.224,46	€ 132.729,62
FERROVIE DELLO STATO	4° Livello		€ 430.596,61	€ 92.540,12

### Dirigenti

monte retributivo lordo individuale annuo massimo\*

€ 160.000,00

monte retributivo lordo individuale annuo minimo\*

€ 71.999,97

	DA*	A*	MF*	F*
4° scaglione retributivo	€ 138.000,99	€ 160.000,00	2	1
3° scaglione retributivo	€ 116.000,99	€ 137.999,99	3	0
2° scaglione retributivo	€ 94.000,98	€ 115.999,99	5	0
1° scaglione retributivo	€ 71.999,97	€ 93.999,98	7	1

### Sezione 3 - Informazioni generali sulle unità nell'ambito comunale

**Tabella 3.1 - Occupati per ciascuna unità produttiva con più di cento dipendenti, al 31/12/2019 (secondo anno del biennio)**

	PROVINCIA	COMUNE	DIRIGENTI		QUADRI		IMPIEGATI		OPERAI		TOTALE		di cui DISABILI e CAT. PROTETTE	
			MF*	F*	MF*	F*	MF*	F*	MF*	F*	MF*	F*	MF*	F*
U.P. 1	UDINE	CERVIGNANO DEL FRIULI	0	0	23	0	90	4	66	2	179	6	0	0
U.P. 2	CASERTA	MADDALONI	1	0	18	0	75	1	17	1	111	2	0	0
U.P. 3	BOLOGNA	BOLOGNA	1	0	29	3	135	4	17	3	182	10	0	0
U.P. 4	TORINO	TORINO	0	0	17	4	110	6	47	8	174	18	0	0
U.P. 5	GENOVA	GENOVA	0	0	26	0	136	8	56	5	216	13	0	0
U.P. 6	VERONA	VERONA	0	0	34	0	176	4	44	0	254	4	0	0
U.P. 7	MILANO	MILANO	3	0	76	4	258	21	52	4	389	29	0	0

**Rapporto periodico sulla situazione del  
personale maschile e femminile**

**Biennio 2018/2019**

(art. 46 del D.Lgs. 11 aprile 2006, n.198 e successive  
modificazioni)



 **MINISTERO del LAVORO  
e delle POLITICHE SOCIALI**

**COMUNICAZIONE DI AVVENUTA PRESENTAZIONE RAPPORTO**

**DATI DELL'AZIENDA DICHIARANTE**

**Codice Fiscale** 01585570581  
**Ragione Sociale** RETE FERROVIARIA ITALIANA

**SEDE LEGALE**

**Indirizzo** PIAZZA DELLA CROCE ROSSA, 1  
**Città** ROMA(RM)  
**CAP** 00100  
**Nazione** ITALIA  
**E-mail** [REDACTED]  
**Telefono** 0644102619

**DATI INVIO**

**Codice comunicazione** 20200603105600602      **Data Invio** 03/06/2020 15:16:52  
**Stato** Inviato  
**Inviata da** [REDACTED]  
**Codice Fiscale** [REDACTED]



# Rapporto periodico sulla situazione del personale maschile e femminile

Biennio 2018/2019

(art. 46 del D.Lgs. 11 aprile 2006, n.198 e successive modificazioni)



## Sezione 1 - Informazioni generali sull'azienda

<b>Codice Fiscale*</b>	01585570581			
<b>Ragione Sociale*</b>	RETE FERROVIARIA ITALIANA			
<b>Sede Legale</b>	<b>Comune*</b>	ROMA	<b>Cap*</b>	00100
	<b>Indirizzo*</b>	PIAZZA DELLA CROCE ROSSA, 1		
	<b>E-mail</b>	m.bulzacchelli@rfi.it		
	<b>Telefono</b>	0644102619		
Occupazione totale al 31/12/2019 (Il anno del biennio)	<b>Numero complessivo*</b>	26407	<b>Di cui femmine*</b>	3785
<b>Attività economica esercitata*</b>	52.21.10 - Gestione di infrastrutture ferroviarie			

Note

## Sezione 1.1 - Contratti Collettivi Nazionali di Lavoro

<b>Contratto applicato al maggior numero di lavoratori*</b>	FERROVIE DELLO STATO
---	----------------------

## Sezione 1.1.1 - Eventuali altri contratti (0 ... n)

DIRIGENTI - Aziende Industriali

## Sezione 2 - Informazioni generali sul numero complessivo occupati

### Tabella 2.1 - Occupazione totale al 31/12/2019 (secondo anno del biennio)

1. Occupati alle dipendenze al 31/12/2018 (primo anno del biennio) e al 31/12/2019 (secondo anno del biennio)

	DIRIGENTI		QUADRI		IMPIEGATI		OPERAI		TOTALE		di cui DISABILI e CAT. PROTETTE	
	MF*	F*	MF*	F*	MF*	F*	MF*	F*	MF*	F*	MF*	F*
Occupati alle dipendenze al 31/12/2018 (I anno biennio)	240	53	5729	749	10013	2172	10479	559	26461	3533	693	232
Entrate	26	8	529	82	1562	540	1357	63	3474	693	19	9
Uscite	15	2	872	100	1280	248	1361	91	3528	441	72	31
Occupati alle dipendenze al 31/12/2019 (II anno biennio)	251	59	5386	731	10295	2464	10475	531	26407	3785	640	210

2. Lavoratori a domicilio che risultano nel registro dell'impresa al 31/12/2019 (secondo anno del biennio) :

MF\*: 0, F\*: 0

### Tabella 2.2 - Occupati alle dipendenze al 31/12/2019 (secondo anno del biennio) per categoria professionale e livello di inquadramento: promozioni nell'anno e assunzioni nell'anno

CCNL	Livello	Occupazione al 31/12/2019		PROMOZIONI		ASSUNZIONI	
		MF*	F*	MF*	F*	MF*	F*
	Dirigenti	251	59	24	7	0	0
DIRIGENTI - Aziende Industriali	1° Livello	251	59	24	7	0	0
	Quadri	5386	731	612	99	78	9
FERROVIE DELLO STATO	1° Livello	1651	259	198	33	7	1
FERROVIE DELLO STATO	2° Livello	3735	472	414	66	71	8
	Impiegati	9157	1859	935	191	342	99
FERROVIE DELLO STATO	1° Livello	899	277	135	56	9	5
FERROVIE DELLO STATO	2° Livello	6957	1290	707	100	230	71
FERROVIE DELLO STATO	3° Livello	707	161	89	35	61	22
FERROVIE DELLO STATO	4° Livello	594	131	4	0	42	1
	Operai	7951	440	159	11	318	28
FERROVIE DELLO STATO	3° Livello	3139	132	136	11	57	0
FERROVIE DELLO STATO	4° Livello	4636	290	21	0	163	24

FERROVIE DELLO STATO	5° Livello		140	17	2	0	14	4
FERROVIE DELLO STATO	6° Livello		36	1	0	0	84	0
Apprendisti			3662	696	654	74	1716	422
FERROVIE DELLO STATO	2° Livello		140	59	146	61	4	2
FERROVIE DELLO STATO	3° Livello		998	546	4	2	703	386
FERROVIE DELLO STATO	4° Livello		502	11	504	11	0	0
FERROVIE DELLO STATO	5° Livello		2022	80	0	0	1009	34
TOTALE			26407	3785	2384	382	2454	558
di cui Disabili e Cat. Protette			640	210	40	13	10	5
FERROVIE DELLO STATO	1° Livello		61	24	8	3	0	0
FERROVIE DELLO STATO	2° Livello		300	125	24	8	0	0
FERROVIE DELLO STATO	3° Livello		89	25	8	2	10	5
FERROVIE DELLO STATO	4° Livello		124	26	0	0	0	0
FERROVIE DELLO STATO	5° Livello		65	9	0	0	0	0
FERROVIE DELLO STATO	6° Livello		1	1	0	0	0	0



**Tabella 2.3 - Occupati alle dipendenze al 31/12/2019 (secondo anno del biennio) per categoria professionale e tipo di contratto, in Cassa Integrazione (CIG) e aspettativa**

	DIRIGENTI		QUADRI		IMPIEGATI		OPERAI		TOTALE		di cui DISABILI e CAT. PROTETTE	
	MF*	F*	MF*	F*	MF*	F*	MF*	F*	MF*	F*	MF*	F*
Contratti a tempo indeterminato	251	59	5372	731	9156	1858	7918	440	22697	3088	639	209
di cui a Part Time	0	0	52	42	252	198	45	27	349	267	16	5
Contratti a tempo determinato	0	0	14	0	1	1	33	0	48	1	0	0
di cui a Part Time	0	0	0	0	0	0	0	0	0	0	0	0
Apprendistato					1138	605	2524	91	3662	696	1	1
Altro	0	0	0	0	0	0	0	0	0	0	0	0
<b>TOTALE dipendenti</b>	<b>251</b>	<b>59</b>	<b>5386</b>	<b>731</b>	<b>10295</b>	<b>2464</b>	<b>10475</b>	<b>531</b>	<b>26407</b>	<b>3785</b>	<b>640</b>	<b>210</b>
di cui Part Time	0	0	52	42	252	198	45	27	349	267	16	5
<b>DIPENDENTI IN CIG a 0 ore</b>	0	0	0	0	0	0	0	0	0	0	0	0
di cui a rotazione	0	0	0	0	0	0	0	0	0	0	0	0
<b>DIPENDENTI IN CIG non a 0 ore</b>	0	0	0	0	0	0	0	0	0	0	0	0
di cui a rotazione	0	0	0	0	0	0	0	0	0	0	0	0
<b>DIPENDENTI IN ASPETTATIVA</b>	0	0	500	58	999	241	1176	56	2675	355	54	16
<b>DIPENDENTI IN CONGEDO PARENTALE</b>	0	0	13	3	34	7	21	0	68	10	1	1

**Tabella 2.4 - Entrate ed uscite, trasformazione dei contratti registrate nell'anno 31/12/2019 (secondo anno del biennio) per categoria**

	DIRIGENTI		QUADRI		IMPIEGATI		OPERAI		TOTALE		di cui DISABILI e CAT. PROTETTE	
	MF*	F*	MF*	F*	MF*	F*	MF*	F*	MF*	F*	MF*	F*
	ENTRATE	26	8	529	82	1562	540	1357	63	3474	693	19
da altra unità produttiva o dipendenza	0	0	0	0	0	0	0	0	0	0	0	0
passaggio da altra categoria	24	7	414	66	445	31	4	0	887	104	9	4
nuova assunzione	2	1	115	16	1117	509	1353	63	2587	589	10	5
USCITE	15	2	872	100	1280	248	1361	91	3528	441	72	31
ad altra unità produttiva o dipendenza	0	0	0	0	0	0	0	0	0	0	0	0
passaggio ad altra categoria	0	0	29	8	417	66	441	30	887	104	9	4
cessazione rapporto di lavoro	15	2	843	92	863	182	920	61	2641	337	0	27

DI CUI	DIRIGENTI		QUADRI		IMPIEGATI		OPERAI		TOTALE		di cui DISABILI e CAT. PROTETTE	
	MF*	F*	MF*	F*	MF*	F*	MF*	F*	MF*	F*	MF*	F*
	licenziamento collettivo	0	0	0	0	0	0	0	0	0	0	0
licenziamento per giusta causa	3	0	1	0	3	0	8	2	15	2	2	2
licenziamento per giustificato motivo oggettivo	0	0	0	0	2	1	3	0	5	1	0	0
licenziamento per giustificato motivo soggettivo	0	0	0	0	4	0	0	0	4	0	0	0
licenziamento per giusta causa durante il periodo di formazione					0	0	0	0	0	0	0	0
licenziamento per giustificato motivo durante il periodo di formazione					0	0	1	0	1	0	0	0
Dimissioni	0	0	418	30	439	70	503	34	1360	134	15	4
Modifica del termine inizialmente fissato	0	0	0	0	0	0	0	0	0	0	0	0
Decesso	0	0	7	1	9	2	9	1	25	4	0	0
Risoluzione consensuale	8	0	117	16	82	12	43	2	250	30	11	4
Cessazione attività	0	0	0	0	0	0	0	0	0	0	0	0
Pensionamenti	0	0	3	0	5	0	3	0	11	0	0	0
Prepensionamenti	0	0	0	0	0	0	0	0	0	0	0	0
Scadenza contratto	0	0	45	0	0	0	124	1	169	1	0	0
Altro	4	2	252	45	319	97	226	21	801	165	35	17

**TRASFORMAZIONE DEI CONTRATTI:**

	DIRIGENTI		QUADRI		IMPIEGATI		OPERAI		TOTALE		di cui DISABILI e CAT. PROTETTE	
	MF*	F*	MF*	F*	MF*	F*	MF*	F*	MF*	F*	MF*	F*
	da tempo determinato a tempo indeterminato	0	0	6	1	70	34	154	6	230	41	0
da PT a tempo pieno	0	0	22	14	60	46	18	5	100	65	7	7
da tempo pieno a TP	0	0	10	6	58	38	14	2	82	46	4	4

**Tabella 2.5 - Formazione del personale svolta nel corso dell'anno 2019 (secondo anno del biennio) per categoria professionale**

	DIRIGENTI		QUADRI		IMPIEGATI		OPERAI		TOTALE		di cui DISABILI e CAT. PROTETTE	
	MF*	F*	MF*	F*	MF*	F*	MF*	F*	MF*	F*	MF*	F*
	numero partecipanti	292	65	12496	1294	28661	6033	46823	1659	88272	9051	780
numero totale ore di formazione	2516	593	95122	11757	483177	172739	590539	25242	117195 4	210331	6156	1626

**Tabella 2.6 - Retribuzione annua al 31/12/2019 (secondo anno del biennio) per categoria professionale e per livello di inquadramento**

CCNL	Livello	MONTE RETRIBUTIVO ANNUO LORDO	
		MF*	F*
		Quadri	
FERROVIE DELLO STATO	1° Livello	€ 88.917.971,98	€ 13.987.551,43
FERROVIE DELLO STATO	2° Livello	€ 159.532.519,71	€ 20.123.242,07
Impiegati		€ 305.556.734,32	€ 62.536.479,00
FERROVIE DELLO STATO	1° Livello	€ 33.632.649,52	€ 10.340.676,86
FERROVIE DELLO STATO	2° Livello	€ 234.033.662,15	€ 43.552.929,58
FERROVIE DELLO STATO	3° Livello	€ 21.022.174,67	€ 4.857.672,92
FERROVIE DELLO STATO	4° Livello	€ 16.868.247,98	€ 3.785.199,64
Operai		€ 240.425.335,75	€ 13.396.033,31
FERROVIE DELLO STATO	3° Livello	€ 99.007.100,73	€ 4.247.099,32
FERROVIE DELLO STATO	4° Livello	€ 136.665.427,98	€ 8.662.902,13
FERROVIE DELLO STATO	5° Livello	€ 3.910.922,72	€ 463.473,12

FERROVIE DELLO STATO	6° Livello		€ 841.884,32	€ 22.558,74
Apprendisti			€ 94.819.205,54	€ 19.616.238,46
FERROVIE DELLO STATO	2° Livello		€ 3.980.340,00	€ 1.680.588,00
FERROVIE DELLO STATO	3° Livello		€ 28.746.908,28	€ 15.698.544,96
FERROVIE DELLO STATO	4° Livello		€ 12.522.737,84	€ 274.354,96
FERROVIE DELLO STATO	5° Livello		€ 49.569.219,42	€ 1.962.750,54

Disabili e cat. protette			€ 22.476.980,57	€ 7.622.794,73
FERROVIE DELLO STATO	1° Livello		€ 2.772.056,79	€ 1.031.600,55
FERROVIE DELLO STATO	2° Livello		€ 11.318.563,20	€ 4.753.406,12
FERROVIE DELLO STATO	3° Livello		€ 2.771.292,24	€ 764.117,05
FERROVIE DELLO STATO	4° Livello		€ 3.765.233,98	€ 797.957,90
FERROVIE DELLO STATO	5° Livello		€ 1.827.275,62	€ 253.154,37
FERROVIE DELLO STATO	6° Livello		€ 22.558,74	€ 22.558,74

### Dirigenti

monte retributivo lordo individuale annuo massimo\*

€ 211.833,00

monte retributivo lordo individuale annuo minimo\*

€ 68.000,00

	DA*	A*	MF*	F*
4° scaglione retributivo	€ 175.875,75	€ 211.833,00	6	2
3° scaglione retributivo	€ 139.917,50	€ 175.874,75	19	2
2° scaglione retributivo	€ 103.959,25	€ 139.916,50	32	5
1° scaglione retributivo	€ 68.000,00	€ 103.958,25	194	50

### Sezione 3 - Informazioni generali sulle unità nell'ambito comunale

**Tabella 3.1 - Occupati per ciascuna unità produttiva con più di cento dipendenti, al 31/12/2019 (secondo anno del biennio)**

	PROVINCIA	COMUNE	DIRIGENTI		QUADRI		IMPIEGATI		OPERAI		TOTALE		di cui DISABILI e CAT. PROTETTE	
			MF*	F*	MF*	F*	MF*	F*	MF*	F*	MF*	F*	MF*	F*
U.P. 1	ROMA	ROMA	0	0	2	0	111	14	3	0	116	14	0	0
U.P. 2	MESSINA	MESSINA	0	0	52	1	65	0	157	1	274	2	0	0
U.P. 3	ROMA	ROMA	0	0	112	4	27	9	16	3	155	16	1	0
U.P. 4	BOLOGNA	BOLOGNA	0	0	84	10	34	10	17	0	135	20	3	2
U.P. 5	MILANO	MILANO	0	0	2	1	10	7	113	4	125	12	1	0
U.P. 6	MILANO	MILANO	0	0	111	8	29	7	6	5	146	20	1	0
U.P. 7	TORINO	TORINO	0	0	96	5	20	2	0	0	116	7	0	0

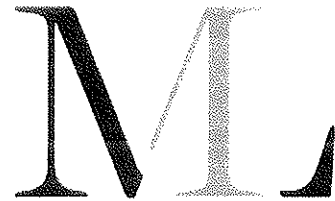




# Rapporto periodico sulla situazione del personale maschile e femminile

Biennio 2018/2019

(art. 46 del D.Lgs. 11 aprile 2006, n.198 e successive  
modificazioni)



 **MINISTERO del LAVORO  
e delle POLITICHE SOCIALI**

## Sezione 1 - Informazioni generali sull'azienda

<b>Codice Fiscale*</b>	06204310962			
<b>Ragione Sociale*</b>	TERMINALI ITALIA SRL			
<b>Sede Legale</b>	<b>Comune*</b>	ROMA	<b>Cap*</b>	00100
	<b>Indirizzo*</b>	PIAZZA DELLA CROCE ROSSA 1		
	<b>E-mail</b>	UFFICIO.PERSONALE@TERMINALIITALIA.IT		
	<b>Telefono</b>	0263717909		
Occupazione totale al 31/12/2019(II anno del biennio)	<b>Numero complessivo*</b>	164	<b>Di cui femmine*</b>	12
<b>Attività economica esercitata*</b>	52.21.10 - Gestione di infrastrutture ferroviarie			

**Note**

## Sezione 1.1 - Contratti Collettivi Nazionali di Lavoro

<b>Contratto applicato al maggior numero di lavoratori*</b>	FERROVIE DELLO STATO
---	----------------------

## Sezione 1.1.1 - Eventuali altri contratti (0 ... n)



## Sezione 2 - Informazioni generali sul numero complessivo occupati

### Tabella 2.1 - Occupazione totale al 31/12/2019 (secondo anno del biennio)

1. Occupati alle dipendenze al 31/12/2018 (primo anno del biennio) e al 31/12/2019 (secondo anno del biennio)

	DIRIGENTI		QUADRI		IMPIEGATI		OPERAI		TOTALE		di cui DISABILI e CAT. PROTETTE	
	MF*	F*	MF*	F*	MF*	F*	MF*	F*	MF*	F*	MF*	F*
Occupati alle dipendenze al 31/12/2018 (I anno biennio)	0	0	13	3	83	8	67	0	163	11	0	0
Entrate	0	0	5	0	5	2	12	0	22	2	0	0
Uscite	0	0	1	0	13	1	7	0	21	1	0	0
Occupati alle dipendenze al 31/12/2019 (II anno biennio)	0	0	17	3	75	9	72	0	164	12	0	0

2. Lavoratori a domicilio che risultano nel registro dell'impresa al 31/12/2019 (secondo anno del biennio) :

MF\*: 0, F\*: 0

### Tabella 2.2 - Occupati alle dipendenze al 31/12/2019 (secondo anno del biennio) per categoria professionale e livello di inquadramento: promozioni nell'anno e assunzioni nell'anno

CCNL	Livello	Occupazione al 31/12/2019	PROMOZIONI		ASSUNZIONI		
			MF*	F*	MF*	F*	
	Dirigenti	0	0	0	0	0	0
	Quadri	17	3	7	0	0	0
FERROVIE DELLO STATO	1° Livello	6	2	2	0	0	0
FERROVIE DELLO STATO	2° Livello	11	1	5	0	0	0
	Impiegati	75	9	5	2	5	2
FERROVIE DELLO STATO	2° Livello	16	4	4	2	1	1
FERROVIE DELLO STATO	3° Livello	55	4	1	0	4	1
FERROVIE DELLO STATO	4° Livello	4	1	0	0	0	0
	Operai	72	0	0	0	12	0
FERROVIE DELLO STATO	1° Livello	72	0	0	0	12	0
	Apprendisti	0	0	0	0	0	0
	TOTALE	164	12	12	2	17	2
	di cui Disabili e Cat. Protette	0	0	0	0	0	0





**TRASFORMAZIONE DEI CONTRATTI:**

	DIRIGENTI		QUADRI		IMPIEGATI		OPERAI		TOTALE		di cui DISABILI e CAT. PROTETTE	
	MF*	F*	MF*	F*	MF*	F*	MF*	F*	MF*	F*	MF*	F*
	da tempo determinato a tempo indeterminato	0	0	0	0	0	0	0	0	0	0	0
da PT a tempo pieno	0	0	0	0	0	0	0	0	0	0	0	0
da tempo pieno a TP	0	0	0	0	0	0	0	0	0	0	0	0

**Tabella 2.5 - Formazione del personale svolta nel corso dell'anno 2019 (secondo anno del biennio) per categoria professionale**

	DIRIGENTI		QUADRI		IMPIEGATI		OPERAI		TOTALE		di cui DISABILI e CAT. PROTETTE	
	MF*	F*	MF*	F*	MF*	F*	MF*	F*	MF*	F*	MF*	F*
	numero partecipanti	0	0	15	3	45	9	72	0	132	12	0
numero totale ore di formazione	0	0	172	60	858	144	990	0	2020	204	0	0

**Tabella 2.6 - Retribuzione annua al 31/12/2019 (secondo anno del biennio) per categoria professionale e per livello di inquadramento**

CCNL	Livello	MONTE RETRIBUTIVO ANNUO LORDO	
		MF*	F*
		Quadri	
FERROVIE DELLO STATO	1° Livello	€ 388.452,00	€ 103.665,00
FERROVIE DELLO STATO	2° Livello	€ 517.430,00	€ 59.902,00
Impiegati		€ 2.326.421,00	€ 273.079,00
FERROVIE DELLO STATO	2° Livello	€ 633.819,00	€ 129.889,00
FERROVIE DELLO STATO	3° Livello	€ 1.580.248,00	€ 117.568,00
FERROVIE DELLO STATO	4° Livello	€ 112.354,00	€ 25.622,00
Operai		€ 2.244.408,00	€ 0,00
FERROVIE DELLO STATO	1° Livello	€ 2.244.408,00	€ 0,00
Apprendisti		€ 0,00	€ 0,00
Disabili e cat. protette		€ 0,00	€ 0,00

Dirigenti

DA\*

A\*

MF\*

F\*

monte retributivo  
lordo individuale  
annuo massimo\*

€ 0,00

monte retributivo  
lordo individuale  
annuo minimo\*

€ 0,00

4° scaglione retributivo	€ 0,00	€ 0,00	0	0
3° scaglione retributivo	€ 0,00	€ 0,00	0	0
2° scaglione retributivo	€ 0,00	€ 0,00	0	0
1° scaglione retributivo	€ 0,00	€ 0,00	0	0

**Rapporto periodico sulla situazione del  
personale maschile e femminile**

**Biennio 2018/2019**

(art. 46 del D.Lgs. 11 aprile 2006, n.198 e successive  
modificazioni)



**COMUNICAZIONE DI AVVENUTA PRESENTAZIONE RAPPORTO**

**DATI DELL'AZIENDA DICHIARANTE**

**Codice Fiscale** 05403151003  
**Ragione Sociale** TRENITALIA S.P.A.

**SEDE LEGALE**

**Indirizzo** PIAZZA DELLA CROCE ROSSA, 1  
**Città** ROMA(RM)  
**CAP** 00100  
**Nazione** ITALIA  
**E-mail** segreteriacdati@cert.trenitalia.it  
**Telefono** 06 4410 3590

**DATI INVIO**

**Codice comunicazione** 20200520103250850 **Data Invio** 15/06/2020 14:04:41  
**Stato** Inviato  
**Inviata da** [REDACTED]  
**Codice Fiscale** [REDACTED]



# Rapporto periodico sulla situazione del personale maschile e femminile

Biennio 2018/2019

(art. 46 del D.Lgs. 11 aprile 2006, n.198 e successive modificazioni)



 **MINISTERO del LAVORO  
e delle POLITICHE SOCIALI**

## Sezione 1 - Informazioni generali sull'azienda

<b>Codice Fiscale*</b>	05403151003			
<b>Ragione Sociale*</b>	TRENITALIA S.P.A.			
<b>Sede Legale</b>	<b>Comune*</b>	ROMA	<b>Cap*</b>	00100
	<b>Indirizzo*</b>	PIAZZA DELLA CROCE ROSSA, 1		
	<b>E-mail</b>	segreteriacdati@cert.trenitalia.it		
	<b>Telefono</b>	06 4410 3590		
Occupazione totale al 31/12/2019(II anno del biennio)	<b>Numero complessivo*</b>	26397	<b>Di cui femmine*</b>	5207
<b>Attività economica esercitata*</b>	49.10.00 - Trasporto ferroviario di passeggeri (interurbano)			

**Note**

## Sezione 1.1 - Contratti Collettivi Nazionali di Lavoro

<b>Contratto applicato al maggior numero di lavoratori*</b>	FERROVIE DELLO STATO
---	----------------------

## Sezione 1.1.1 - Eventuali altri contratti (0 ... n)

DIRIGENTI - Aziende Industriali



## Sezione 2 - Informazioni generali sul numero complessivo occupati

### Tabella 2.1 - Occupazione totale al 31/12/2019 (secondo anno del biennio)

1. Occupati alle dipendenze al 31/12/2018 (primo anno del biennio) e al 31/12/2019 (secondo anno del biennio)

	DIRIGENTI		QUADRI		IMPIEGATI		OPERAI		TOTALE		di cui DISABILI e CAT. PROTETTE	
	MF*	F*	MF*	F*	MF*	F*	MF*	F*	MF*	F*	MF*	F*
Occupati alle dipendenze al 31/12/2018 (I anno biennio)	194	30	3003	606	18243	4076	6029	167	27469	4879	810	275
Entrate	25	9	222	58	2559	851	389	5	3195	923	103	54
Uscite	27	3	704	137	2895	429	641	26	4267	595	134	32
Occupati alle dipendenze al 31/12/2019 (II anno biennio)	192	36	2521	527	17907	4498	5777	146	26397	5207	779	297

2. Lavoratori a domicilio che risultano nel registro dell'impresa al 31/12/2019 (secondo anno del biennio) :

MF\*: 1, F\*: 0

### Tabella 2.2 - Occupati alle dipendenze al 31/12/2019 (secondo anno del biennio) per categoria professionale e livello di inquadramento: promozioni nell'anno e assunzioni nell'anno

CCNL	Livello	Occupazione al 31/12/2019		PROMOZIONI		ASSUNZIONI	
		MF*	F*	MF*	F*	MF*	F*
	Dirigenti	192	36	0	0	7	3
DIRIGENTI - Aziende Industriali	1° Livello	192	36	0	0	7	3
	Quadri	2521	527	221	57	67	17
FERROVIE DELLO STATO	1° Livello	682	173	66	16	34	8
FERROVIE DELLO STATO	2° Livello	1839	354	155	41	33	9
	Impiegati	13996	3237	271	73	743	283
FERROVIE DELLO STATO	1° Livello	629	280	147	61	15	4
FERROVIE DELLO STATO	2° Livello	12646	2731	112	9	483	143
FERROVIE DELLO STATO	3° Livello	551	191	10	3	245	136
FERROVIE DELLO STATO	4° Livello	170	35	2	0	0	0
	Operai	5081	142	144	2	67	2
FERROVIE DELLO STATO	3° Livello	2891	68	143	2	46	1
FERROVIE DELLO STATO	4° Livello	2145	67	1	0	19	1

FERROVIE DELLO STATO	5° Livello		45	7	0	0	2	0
Apprendisti			4607	1265	1218	305	1997	563
FERROVIE DELLO STATO	2° Livello		1063	311	1054	303	41	5
FERROVIE DELLO STATO	3° Livello		2848	950	3	2	1636	556
FERROVIE DELLO STATO	4° Livello		160	0	161	0	0	0
FERROVIE DELLO STATO	5° Livello		536	4	0	0	320	2
<b>TOTALE</b>			<b>26397</b>	<b>5207</b>	<b>1854</b>	<b>437</b>	<b>2881</b>	<b>868</b>
di cui Disabili e Cat. Protette			779	297	26	13	93	52
FERROVIE DELLO STATO	1° Livello		14	8	2	1	1	0
FERROVIE DELLO STATO	2° Livello		70	27	2	0	2	1
FERROVIE DELLO STATO	3° Livello		41	19	5	3	5	1
FERROVIE DELLO STATO	4° Livello		467	204	11	7	65	38
FERROVIE DELLO STATO	5° Livello		107	24	4	1	20	12
FERROVIE DELLO STATO	6° Livello		68	13	2	1	0	0
FERROVIE DELLO STATO	7° Livello		12	2	0	0	0	0

**Tabella 2.3 - Occupati alle dipendenze al 31/12/2019 (secondo anno del biennio) per categoria professionale e tipo di contratto, in Cassa Integrazione (CIG) e aspettativa**

	DIRIGENTI		QUADRI		IMPIEGATI		OPERAI		TOTALE		di cui DISABILI e CAT. PROTETTE	
	MF*	F*	MF*	F*	MF*	F*	MF*	F*	MF*	F*	MF*	F*
Contratti a tempo indeterminato	192	36	2521	527	13989	3236	5078	142	21780	3941	777	296
di cui a Part Time	0	0	27	22	307	235	34	14	368	271	29	23
Contratti a tempo determinato	0	0	0	0	7	1	3	0	10	1	0	0
di cui a Part Time	0	0	0	0	0	0	0	0	0	0	0	0
Apprendistato					3911	1261	696	4	4607	1265	2	1
Altro	0	0	0	0	0	0	0	0	0	0	0	0
<b>TOTALE dipendenti</b>	<b>192</b>	<b>36</b>	<b>2521</b>	<b>527</b>	<b>17907</b>	<b>4498</b>	<b>5777</b>	<b>146</b>	<b>26397</b>	<b>5207</b>	<b>779</b>	<b>297</b>
di cui Part Time	0	0	27	22	307	235	34	14	368	271	29	23
DIPENDENTI IN CIG a 0 ore	0	0	0	0	0	0	0	0	0	0	0	0
di cui a rotazione	0	0	0	0	0	0	0	0	0	0	0	0
DIPENDENTI IN CIG non a 0 ore	0	0	0	0	0	0	0	0	0	0	0	0
di cui a rotazione	0	0	0	0	0	0	0	0	0	0	0	0
DIPENDENTI IN ASPETTATIVA	0	0	72	23	496	180	202	4	770	207	7	2
DIPENDENTI IN CONGEDO PARENTALE	0	0	269	95	3012	889	889	16	4170	1000	45	17

**Tabella 2.4 - Entrate ed uscite, trasformazione dei contratti registrate nell'anno 31/12/2019 (secondo anno del biennio) per categoria**

	DIRIGENTI		QUADRI		IMPIEGATI		OPERAI		TOTALE		di cui DISABILI e CAT. PROTETTE	
	MF*	F*	MF*	F*	MF*	F*	MF*	F*	MF*	F*	MF*	F*
	ENTRATE	25	9	222	58	2559	851	389	5	3195	923	103
da altra unità produttiva o dipendenza	0	0	53	10	399	97	52	1	504	108	17	5
passaggio da altra categoria	18	6	155	41	139	7	2	1	314	55	10	2
nuova assunzione	7	3	14	7	2021	747	335	3	2377	760	76	47
USCITE	27	3	704	137	2895	429	641	26	4267	595	134	32
ad altra unità produttiva o dipendenza	0	0	53	10	399	97	52	1	504	108	17	5
passaggio ad altra categoria	0	0	20	7	157	42	137	6	314	55	10	2
cessazione rapporto di lavoro	27	3	631	120	2339	290	452	19	3449	432	0	25

DI CUI	DIRIGENTI		QUADRI		IMPIEGATI		OPERAI		TOTALE		di cui DISABILI e CAT. PROTETTE	
	MF*	F*	MF*	F*	MF*	F*	MF*	F*	MF*	F*	MF*	F*
	licenziamento collettivo	0	0	0	0	0	0	0	0	0	0	0
licenziamento per giusta causa	0	0	1	0	11	0	5	0	17	0	2	0
licenziamento per giustificato motivo oggettivo	0	0	0	0	3	1	0	0	3	1	0	0
licenziamento per giustificato motivo soggettivo	0	0	1	0	1	0	1	0	3	0	0	0
licenziamento per giusta causa durante il periodo di formazione					4	0	0	0	4	0	0	0
licenziamento per giustificato motivo durante il periodo di formazione					38	6	3	0	41	6	0	0
Dimissioni	27	3	296	54	1280	146	318	9	1921	212	49	9
Modifica del termine inizialmente fissato	0	0	0	0	0	0	0	0	0	0	0	0
Decesso	0	0	6	0	38	7	17	1	61	8	9	4
Risoluzione consensuale	0	0	81	18	71	6	13	1	165	25	8	1
Cessazione attività	0	0	0	0	0	0	0	0	0	0	0	0
Pensionamenti	0	0	3	0	6	2	1	1	10	3	0	0
Prepensionamenti	0	0	0	0	0	0	0	0	0	0	0	0
Scadenza contratto	0	0	0	0	0	0	0	0	0	0	0	0
Altro	0	0	243	48	887	122	94	7	1224	177	39	11

**TRASFORMAZIONE DEI CONTRATTI:**

	DIRIGENTI		QUADRI		IMPIEGATI		OPERAI		TOTALE		di cui DISABILI e CAT. PROTETTE	
	MF*	F*	MF*	F*	MF*	F*	MF*	F*	MF*	F*	MF*	F*
	da tempo determinato a tempo indeterminato	0	0	0	0	6	0	0	0	6	0	0
da PT a tempo pieno	0	0	14	6	95	70	11	4	120	80	8	4
da tempo pieno a TP	0	0	9	5	99	67	12	4	120	76	8	7

**Tabella 2.5 - Formazione del personale svolta nel corso dell'anno 2019 (secondo anno del biennio) per categoria professionale**

	DIRIGENTI		QUADRI		IMPIEGATI		OPERAI		TOTALE		di cui DISABILI e CAT. PROTETTE	
	MF*	F*	MF*	F*	MF*	F*	MF*	F*	MF*	F*	MF*	F*
	numero partecipanti	531	121	10636	1918	61960	12033	23289	334	96416	14406	2339
numero totale ore di formazione	5426	1306	69482	19593	378631	98314	197840	2378	651379	121591	18903	7521

**Tabella 2.6 - Retribuzione annua al 31/12/2019 (secondo anno del biennio) per categoria professionale e per livello di inquadramento**

CCNL	Livello	MONTE RETRIBUTIVO ANNUO LORDO	
		MF*	F*
		Quadri	
FERROVIE DELLO STATO	1° Livello	€ 44.948.918,01	€ 10.476.974,51
FERROVIE DELLO STATO	2° Livello	€ 94.629.379,45	€ 16.283.151,80
Impiegati		€ 660.060.677,55	€ 111.061.367,24
FERROVIE DELLO STATO	1° Livello	€ 24.361.344,47	€ 9.737.149,58
FERROVIE DELLO STATO	2° Livello	€ 616.537.192,01	€ 97.380.279,47
FERROVIE DELLO STATO	3° Livello	€ 13.883.986,93	€ 2.949.771,41
FERROVIE DELLO STATO	4° Livello	€ 5.278.154,14	€ 994.166,78
Operai		€ 179.728.868,54	€ 4.518.659,78
FERROVIE DELLO STATO	3° Livello	€ 108.588.785,07	€ 2.364.872,88
FERROVIE DELLO STATO	4° Livello	€ 70.065.811,90	€ 2.026.441,03
FERROVIE DELLO STATO	5° Livello	€ 1.074.271,57	€ 127.345,87

Apprendisti			€ 148.880.238,93	€ 41.257.669,48
FERROVIE DELLO STATO	2° Livello		€ 29.814.596,59	€ 8.873.695,16
FERROVIE DELLO STATO	3° Livello		€ 102.860.670,54	€ 32.249.912,24
FERROVIE DELLO STATO	4° Livello		€ 3.525.086,89	€ 47.583,24
FERROVIE DELLO STATO	5° Livello		€ 12.679.884,91	€ 86.478,84

Disabili e cat. protette			€ 24.822.000,20	€ 8.419.724,66
FERROVIE DELLO STATO	1° Livello		€ 746.678,69	€ 406.707,44
FERROVIE DELLO STATO	2° Livello		€ 2.844.024,67	€ 1.037.324,48
FERROVIE DELLO STATO	3° Livello		€ 1.354.633,39	€ 633.375,78
FERROVIE DELLO STATO	4° Livello		€ 14.879.959,60	€ 5.554.617,90
FERROVIE DELLO STATO	5° Livello		€ 2.740.722,05	€ 387.310,97
FERROVIE DELLO STATO	6° Livello		€ 1.943.106,02	€ 347.264,61
FERROVIE DELLO STATO	7° Livello		€ 312.875,78	€ 53.123,48

### Dirigenti

monte retributivo lordo individuale annuo massimo\*

€ 281.833,00

monte retributivo lordo individuale annuo minimo\*

€ 70.000,00

	DA*	A*	MF*	F*
4° scaglione retributivo	€ 228.875,75	€ 281.833,00	2	0
3° scaglione retributivo	€ 175.917,50	€ 228.874,75	4	1
2° scaglione retributivo	€ 122.959,25	€ 175.916,50	28	7
1° scaglione retributivo	€ 70.000,00	€ 122.958,25	158	28

### Sezione 3 - Informazioni generali sulle unità nell'ambito comunale

**Tabella 3.1 - Occupati per ciascuna unità produttiva con più di cento dipendenti, al 31/12/2019 (secondo anno del biennio)**

U.P.	PROVINCIA	COMUNE	DIRIGENTI		QUADRI		IMPIEGATI		OPERAI		TOTALE		di cui DISABILI e CAT. PROTETTE	
			MF*	F*	MF*	F*	MF*	F*	MF*	F*	MF*	F*	MF*	F*
			U.P. 1	ROMA	ROMA	0	0	0	0	415	8	0	0	415
U.P. 2	BOLOGNA	BOLOGNA	0	0	0	0	107	0	0	0	107	0	0	0
U.P. 3	NAPOLI	NAPOLI	0	0	0	0	105	1	1	0	106	1	1	0
U.P. 4	NAPOLI	NAPOLI	0	0	0	0	106	0	0	0	106	0	0	0
U.P. 5	NAPOLI	NAPOLI	0	0	0	0	104	41	0	0	104	41	0	0
U.P. 6	VERONA	VERONA	0	0	0	0	0	0	103	0	103	0	0	0
U.P. 7	GENOVA	GENOVA	0	0	0	0	103	37	0	0	103	37	1	0
U.P. 8	VENEZIA	VENEZIA	0	0	0	0	0	0	131	0	131	0	1	0
U.P. 9	BOLOGNA	BOLOGNA	0	0	0	0	131	44	0	0	131	44	1	0
U.P. 10	GENOVA	GENOVA	0	0	0	0	128	3	0	0	128	3	0	0
U.P. 11	MILANO	MILANO	0	0	0	0	127	42	0	0	127	42	0	0
U.P. 12	NAPOLI	NAPOLI	0	0	0	0	0	0	122	0	122	0	0	0
U.P. 13	NAPOLI	TORRE DEL GRECO	0	0	0	0	0	0	122	1	122	1	3	0
U.P. 14	ROMA	ROMA	0	0	0	0	121	2	0	0	121	2	0	0
U.P. 15	PERUGIA	FOLIGNO	0	0	0	0	0	0	120	2	120	2	2	1
U.P. 16	MILANO	MILANO	0	0	0	0	0	0	118	2	118	2	0	0
U.P. 17	NAPOLI	NAPOLI	0	0	0	0	116	2	0	0	116	2	1	0
U.P. 18	BOLOGNA	BOLOGNA	0	0	1	0	176	1	0	0	177	1	0	0
U.P. 19	TORINO	TORINO	0	0	0	0	178	69	0	0	178	69	1	0
U.P. 20	ROMA	ROMA	0	0	0	0	179	3	0	0	179	3	0	0
U.P. 21	MILANO	MILANO	0	0	0	0	201	79	0	0	201	79	1	0
U.P. 22	TORINO	TORINO	0	0	0	0	208	6	0	0	208	6	0	0
U.P. 23	FIRENZE	FIRENZE	0	0	0	0	241	3	0	0	241	3	1	0
U.P. 24	ROMA	ROMA	0	0	1	0	305	135	0	0	306	135	3	1
U.P. 25	ROMA	ROMA	0	0	0	0	308	160	0	0	308	160	1	1
U.P. 26	NAPOLI	NAPOLI	0	0	0	0	132	45	0	0	132	45	0	0
U.P. 27	MILANO	MILANO	0	0	0	0	138	1	0	0	138	1	0	0
U.P. 28	MILANO	MILANO	0	0	0	0	140	5	0	0	140	5	0	0
U.P. 29	BOLOGNA	BOLOGNA	0	0	0	0	149	50	0	0	149	50	1	0
U.P. 30	VENEZIA	VENEZIA	0	0	0	0	157	0	0	0	157	0	0	0
U.P. 31	VENEZIA	VENEZIA	0	0	0	0	157	80	0	0	157	80	0	0
U.P. 32	FIRENZE	FIRENZE	0	0	0	0	168	74	0	0	168	74	1	0
U.P. 33	VICENZA	VICENZA	0	0	0	0	0	0	170	0	170	0	0	0

U.P. 34	PERUGIA	FOLIGNO	0	0	0	0	0	0	170	2	170	2	2	1
U.P. 35	PALERMO	PALERMO	0	0	0	0	174	1	0	0	174	1	0	0
U.P. 36	FIRENZE	FIRENZE	0	0	0	0	0	0	107	0	107	0	0	0
U.P. 37	VENEZIA	VENEZIA	0	0	0	0	108	54	0	0	108	54	0	0
U.P. 38	NOVARA	NOVARA	0	0	0	0	109	1	0	0	109	1	0	0
U.P. 39	ROMA	ROMA	0	0	0	0	2	0	107	0	109	0	1	0
U.P. 40	PALERMO	PALERMO	0	0	0	0	110	41	0	0	110	41	2	1
U.P. 41	VENEZIA	VENEZIA	0	0	0	0	112	0	0	0	112	0	0	0
U.P. 42	VICENZA	VICENZA	0	0	0	0	0	0	113	1	113	1	0	0
U.P. 43	ROMA	ROMA	0	0	0	0	3	0	111	0	114	0	0	0
U.P. 44	ANCONA	ANCONA	0	0	0	0	115	0	0	0	115	0	0	0
U.P. 45	PAVIA	VOGHERA	0	0	0	0	0	0	115	3	115	3	2	0